

HAUSHALT 2025



Haushaltssatzung und Haushaltsplan
der Stadt Friesoythe für das Haushaltsjahr 2025

- Entwurf -

Inhaltsverzeichnis

	Farbe	Seite
Einwohnerzahl und Fläche des Gemeindegebietes	weiß	
Haushaltssatzung	weiß	
Vorbericht	weiß	V1 – V28
Ergebnishaushalt	gelb	1 – 3
Finanzhaushalt	weiß	5 – 7
Teilhaushalte		
Bürgermeisteramt (THH00)	blau	9 – 14
Zentrale Verwaltung, Ordnung und Bildung (THH01)	weiß	15 – 36
Finanzen, Bürgerservice und Soziales (THH02)	blau	37 – 48
Stadtentwicklung (THH03)	weiß	49 – 66
Stellenplan	weiß	67 – 69
Übersichten		
Ergebnishaushalt und Finanzhaushalt	weiß	71
Übersicht Produktgruppen		72
Verpflichtungsermächtigungen		73 – 79
Schuldenübersicht		80
Bilanz per 31.12.2021		81
Investitionsprogramm		82
Bericht über die Unternehmen und Einrichtungen in der Rechtsform des privaten Rechts und die Beteiligungen daran		83 – 96
		97 – 101

Einwohnerzahl der Stadt Friesoythe

Stichtag	Laut Landesverwaltungsamt
31.12.1973	6.350
31.12.1974	16.014
31.12.1976	16.070
31.12.1978	16.077
31.12.1980	16.078
31.12.1982	16.048
31.12.1984	16.033
31.12.1986	16.056
31.12.1988	16.710
31.12.1990	17.142
31.12.1992	17.649
31.12.1994	18.432
31.12.1996	19.191
31.12.1998	19.504
31.12.2000	19.861
31.12.2002	20.100
31.12.2004	20.369
31.12.2006	20.615
31.12.2008	20.599
31.12.2010	20.641
31.12.2011	20.736
30.06.2012	20.810
30.06.2013	21.289
30.06.2014	21.585
30.06.2015	21.918
30.06.2016	22.031
30.06.2017	22.220
30.06.2018	22.409
30.06.2019	22.413
30.06.2020	22.481
30.06.2021	22.577
30.06.2022	22.961
30.06.2023	23.164
30.06.2024	22.684

Gesamtfläche der Stadt Friesoythe

31.12.1973	85,52 km ²
30.06.2023	247,15 km ²

Haushaltssatzung

der Stadt Friesoythe für das Haushaltsjahr 2025

Aufgrund des § 112 des Niedersächsischen Kommunalverfassungsgesetzes (NKomVG) hat der Rat der Stadt Friesoythe in der Sitzung am _____ folgende Haushaltssatzung für das Haushaltsjahr 2025 beschlossen:

§ 1

Der Haushaltsplan für das Haushaltsjahr 2025 wird

1. im Ergebnishaushalt mit dem jeweiligen Gesamtbetrag	
1.1 der ordentlichen Erträge auf	52.656.909 €
1.2 der ordentlichen Aufwendungen auf	57.054.327 €
1.3 der außerordentlichen Erträge auf	30.000 €
1.4 der außerordentlichen Aufwendungen auf	0 €
2. im Finanzhaushalt mit dem jeweiligen Gesamtbetrag	
2.1 der Einzahlungen aus laufender Verwaltungstätigkeit	49.497.000 €
2.2 der Auszahlungen aus laufender Verwaltungstätigkeit	50.947.500 €
2.3 der Einzahlungen für Investitionstätigkeit	8.969.100 €
2.4 der Auszahlungen für Investitionstätigkeit	25.627.100 €
2.5 der Einzahlungen für Finanzierungstätigkeit	13.988.000 €
2.6 der Auszahlungen für Finanzierungstätigkeit	1.277.800 €

festgesetzt.

§ 2

Der Gesamtbetrag der vorgesehenen Kreditaufnahmen für Investitionen und Investitionsförderungsmaßnahmen (Kreditermächtigung) wird auf 13.988.000 € festgesetzt.

§ 3

Verpflichtungsermächtigungen werden in Höhe von 2.800.000 € veranschlagt
(2026 = 1.400.000 €; 2027 = 1.400.000 €).

§ 4

Der Höchstbetrag, bis zu dem im Haushaltsjahr 2025 Liquiditätskredite zur rechtzeitigen Leistung von Auszahlungen in Anspruch genommen werden dürfen, wird auf 8.240.000 € festgesetzt.

§ 5

1. Über- und außerplanmäßige Aufwendungen und Auszahlungen sind im Sinne des § 117 Abs. 1 NKomVG unerheblich, wenn sie im Haushaltsjahr pro Buchungsstelle den Betrag von 5.000 € nicht übersteigen.

2. Die Wertgrenze für Investitionen von erheblicher finanzieller Bedeutung nach § 12 Abs. 1 KomHKVO, für die ein Wirtschaftlichkeitsvergleich durchgeführt werden soll, wird auf 600.000 € festgelegt.

Friesoythe, den _____

STADT FRIESOYTHE

Sven Stratmann
Bürgermeister

V o r b e r i c h t

- E N T W U R F -

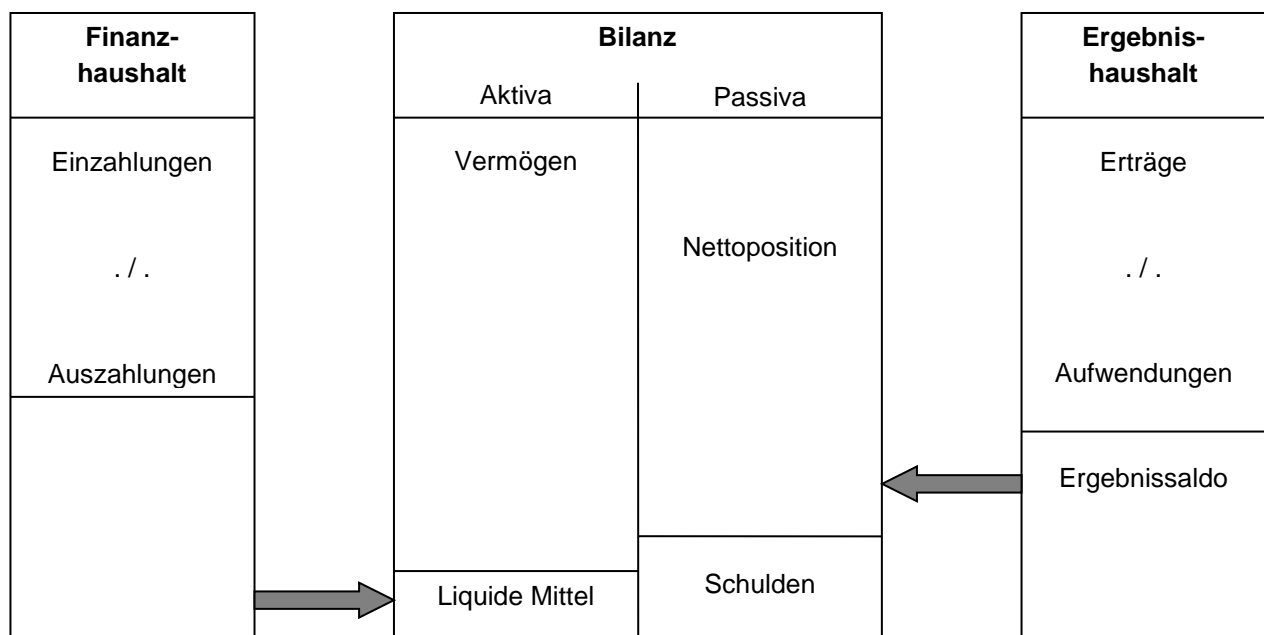
Vorbericht zum Haushaltsplan der Stadt Friesoythe für das Haushaltsjahr 2025

1. Vorbemerkungen

Gemäß § 6 Kommunalhaushalts- und Kassenverordnung (KomHKVO) hat der Vorbericht einen Überblick zu geben über die Entwicklung und den Stand der Haushaltswirtschaft. In allen Aufstellungen dieses Vorberichtes sind für das Jahr 2023 die belastbaren abgerundeten Rechnungsergebnisse und für die Jahre 2024 bis 2028 die Haushaltsplanansätze vorhanden.

Nach Einführung des Gesetzes zur Neuordnung des Gemeindehaushaltsrechts und zur Änderung gemeindewirtschaftlicher Vorschriften (GemHausRNeuOG) und der Gemeindehaushalts- und Kassenverordnung (GemHKVO) ist die Stadt Friesoythe zum 01. Januar 2010 von der Kameralistik umgestiegen auf das Neue Kommunale Rechnungswesen (NKR).

Das NKR ist als rechnerisch verbundenes „Drei-Komponenten-Modell“ ausgestaltet und gliedert sich in eine Ergebnisrechnung (planerisch Ergebnishaushalt), eine Finanzrechnung (planerisch Finanzhaushalt) und in die Vermögensrechnung (Bilanz).



Der Ergebnishaushalt entspricht in etwa der Gewinn- und Verlustrechnung in der kaufmännischen Buch-

führung. Es werden die Erträge (Ressourcenaufkommen) und die Aufwendungen (Ressourcenverbrauch) gegenübergestellt. Der Saldo fließt am Jahresende in die Bilanz und wird auf der Passivseite als Position unterhalb der Nettoposition gebucht.

Der Finanzhaushalt gliedert sich in

- Einzahlungen und Auszahlungen aus laufender Verwaltungstätigkeit,
- Einzahlungen und Auszahlungen aus Finanzierungstätigkeit,
- Einzahlungen und Auszahlungen aus Investitionstätigkeit.

Der Finanzhaushalt ist Grundlage für die Finanzstatistik und der Saldo am Jahresende fließt in die Bilanz und wird auf der Aktivseite in die liquiden Mittel gebucht.

In der Bilanz wird das gesamte Vermögen den gesamten Schulden gegenübergestellt und aus dieser Differenz ergibt sich die Nettoposition. Die Nettoposition entspricht handelsrechtlich in etwa dem Eigenkapital.

Die städtischen Jahresabschlüsse bis einschließlich dem Jahr 2021 sind rechtskräftig. Die Prüfungen durch das Rechnungsprüfungsamt des Landkreises Cloppenburg sind erfolgt und Beanstandungen haben sich keine ergeben. Die Bilanz 2021 ist dem Haushaltsplan als Anlage beigefügt.

Die Jahresabschlüsse 2022 und 2023 liegen mit belastbaren Zahlen vor. Für das Jahr 2022 wird in Kürze wird die Prüfbereitschaft gegenüber dem Rechnungsprüfungsamt erklärt.

2. Aufbau Haushaltsplan

Nach § 4 Abs.1 KomHKVO ist der Haushalt in Teilhaushalte zu gliedern. Die Gliederung entspricht der örtlichen Verwaltungsstruktur. Der Haushalt der Stadt Friesoythe wurde entsprechend dem Verwaltungsgliederungsplan in 4 Teilhaushalte gegliedert.

Es bestehen folgende Teilhaushalte:

- Bürgermeisteramt = Verantwortlichkeit Herr Bürgermeister Stratmann
- Zentrale Verwaltung, Ordnung und Bildung = Verantwortlichkeit Herr Fachbereichsleiter Wolf
- Finanzen, Bürgerservice und Soziales = Verantwortlichkeit Herr Fachbereichsleiter Vahl
- Stadtentwicklung = Verantwortlichkeit Herr Fachbereichsleiter Neiteler

In den Teilhaushalten werden die ihnen zugeordneten Produkte abgebildet. Von den vorhandenen Produkten laut beiliegendem Produktplan wurden folgende wesentliche Produkte festgelegt:

Wesentliche Produkte 2025

Produkt	Bezeichnung	Verantwortlich
P1.126000	Feuerlöschwesen	Herr Wolf
P1.211000	Grundschulen	Herr Wolf
P1.215000	Realschule	Herr Wolf
P1.216000	Heinrich-von-Oytha-Schule	Herr Wolf
P1.365000	Tageseinrichtungen für Kinder	Herr Wolf
P1.511000	Allgemeine Aufgaben der Ortsplanung	Herr Neiteler
P1.541000	Bau- und Unterhaltungsmaßnahmen Gemeindestraßen	Herr Neiteler
P1.573100	Fuhrpark und Bauhof	Herr Neiteler
P1.573300	Sonstige wirtschaftliche Unternehmen	Herr Vahl
P1.611000	Realsteuern	Herr Vahl

Im doppischen Haushaltsplan werden nicht für jede Haushaltsstelle die Planansätze ausgewiesen, sondern viele verschiedene Einzelpositionen (Kostenarten) werden in den vorgesehenen Zeilen aggregiert.

In jedem Teilhaushalt werden jedoch die Investitionen und Investitionsförderungsmaßnahmen einzeln als Projekte dargestellt. Die Projekte bestehen aus der Investition und ggf. aus den Zuwendungen (Zuweisungen, Zuschüsse, Beiträge). Diese Auszahlungen und Einzahlungen werden im Finanzhaushalt ausgewiesen.

Die später daraus resultierenden und in der Bilanz zu aktivierenden abnutzbaren Vermögensgegenstände verursachen Abschreibungsaufwand. Dieser ist im Ergebnishaushalt zu veranschlagen. Die Zuwendungen werden ertragswirksam entsprechend der Nutzungsdauer des jeweiligen Vermögensgegenstandes aufgelöst und haben somit ebenfalls Einfluss auf den Ergebnishaushalt.

Zusätzlich zu dem Ausweis der Investitionen und Investitionsförderungsmaßnahmen in den Teilhaushalten erfolgt die Darstellung der investiven Projekte im Investitionsprogramm.

Gemäß § 9 KomHKVO ist eine mittelfristige Ergebnis- und Finanzplanung aufzustellen. Die mittelfristige Planung hat nur vorläufigen und informativen Charakter. Die Ansätze für das anstehende nächste Haushaltsjahr sind Jahr für Jahr neu vom Rat der Stadt Friesoythe zu beschließen.

Bei der mittelfristigen Finanzplanung wurden Preissteigerungen einkalkuliert und der Orientierungsdatenerlass angewendet.

Erträge und Einzahlungen werden mit einem negativen Vorzeichen dargestellt.

Der Haushalt ist ausgeglichen, wenn der Gesamtbetrag der ordentlichen Erträge mindestens dem Gesamtbetrag der ordentlichen Aufwendungen und der Gesamtbetrag der außerordentlichen Erträge mindestens dem Gesamtbetrag der außerordentlichen Aufwendungen entspricht.

3. Rückblick auf das Haushaltsjahr 2023

Der Haushalt 2023 der Stadt Friesoythe wurde am 07. Dezember 2022 vom Rat der Stadt Friesoythe beschlossen.

Der Haushaltsplan für das Haushaltsjahr 2023 wurde

1. im Ergebnishaushalt	
mit dem jeweiligen Gesamtbetrag	
1.1 der ordentlichen Erträge auf	-46.836.018 €
1.2 der ordentlichen Aufwendungen auf	49.414.664 €
1.3 der außerordentlichen Erträge auf	-30.000 €
1.4 der außerordentlichen Aufwendungen auf	0 €
2. im Finanzhaushalt	
mit dem jeweiligen Gesamtbetrag	
2.1 der Einzahlungen aus laufender Verwaltungstätigkeit	-43.729.000 €
2.2 der Auszahlungen aus laufender Verwaltungstätigkeit	43.616.400 €
2.3 der Einzahlungen für Investitionstätigkeit	-7.983.600 €
2.4 der Auszahlungen für Investitionstätigkeit	16.917.500 €
2.5 der Einzahlungen für Finanzierungstätigkeit	-3.248.500 €
2.6 der Auszahlungen für Finanzierungstätigkeit	1.175.400 €

festgesetzt.

Nach dem Stand der Haushaltsplanung wird der Ergebnishaushalt mit einem Fehlbetrag von 2.548.646 € abschließen.

Aus dem Jahresabschluss 2023 liegen belastbare Zahlen vor und es ergibt sich ein wesentlich besseres Ergebnis als es die Haushaltsplanung vorsah.

4. Rückblick auf das Haushaltsjahr 2024

Der Haushalt 2024 der Stadt Friesoythe wurde am 20. Dezember 2023 vom Rat der Stadt Friesoythe beschlossen.

Am 18. September 2024 wurde vom Stadtrat der I. Nachtragshaushaltsplan 2024 beschlossen. Dieser wurde aufgestellt, da im Ergebnishaushalt und im Finanzhaushalt nicht unerhebliche Abweichungen gegenüber der aufgestellten Haushaltsplanung 2024 eingetreten sind. Außerdem wurden die über- und außerplanmäßigen Finanzvorfälle in den Nachtrag aufgenommen.

Der I. Nachtragshaushaltsplan für das Haushaltsjahr 2024 wurde

1. im Ergebnishaushalt	
mit dem jeweiligen Gesamtbetrag	
1.1 der ordentlichen Erträge auf	-51.702.561 €
1.2 der ordentlichen Aufwendungen auf	53.970.282 €
1.3 der außerordentlichen Erträge auf	-30.000 €
1.4 der außerordentlichen Aufwendungen auf	0 €
2. im Finanzhaushalt	
mit dem jeweiligen Gesamtbetrag	
2.1 der Einzahlungen aus laufender Verwaltungstätigkeit	-48.471.600 €
2.2 der Auszahlungen aus laufender Verwaltungstätigkeit	48.010.900 €
2.3 der Einzahlungen für Investitionstätigkeit	-8.264.100 €
2.4 der Auszahlungen für Investitionstätigkeit	22.361.900 €
2.5 der Einzahlungen für Finanzierungstätigkeit	-5.191.000 €
2.6 der Auszahlungen für Finanzierungstätigkeit	1.234.900 €

festgesetzt.

Nach dem Stand der Haushaltsplanung wird der Ergebnishaushalt mit einem Fehlbetrag in Höhe von 2.237.721 € abschließen.

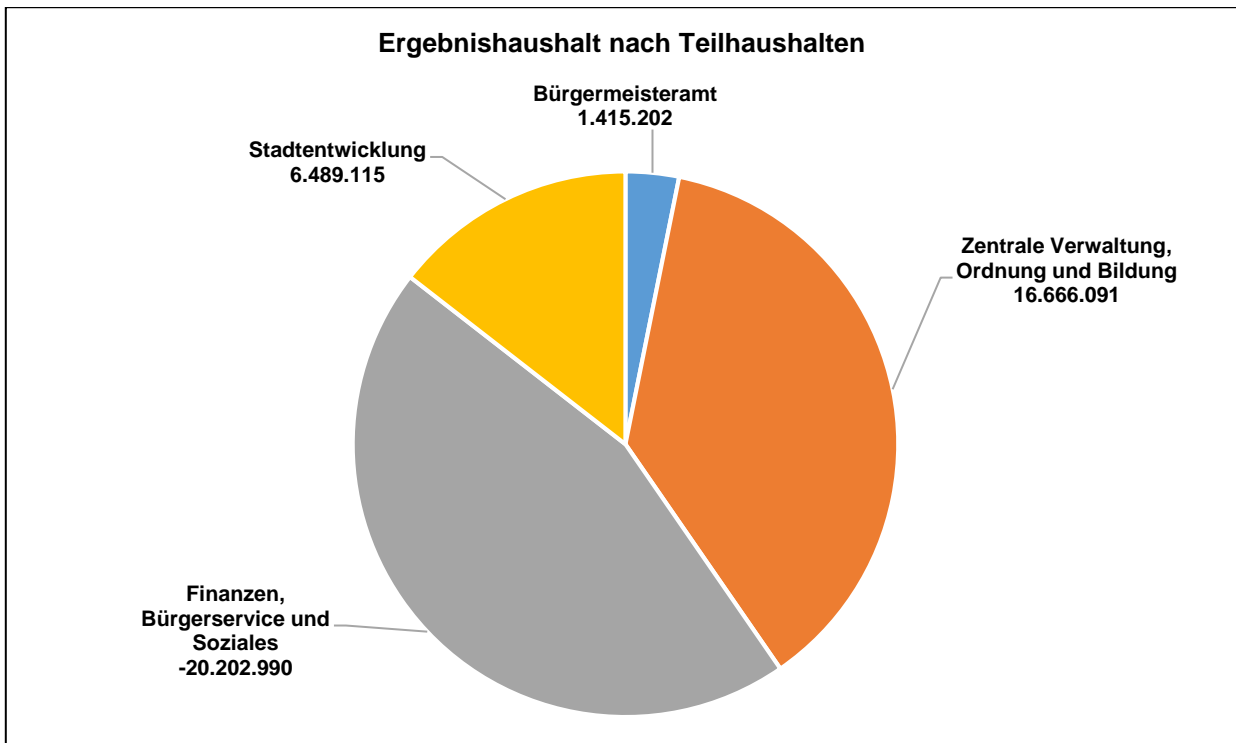
Es ist jedoch erkennbar, dass das Haushaltsjahr 2024 mit einem Überschuss abschließen wird.

5. Entwicklung der Haushaltswirtschaft der Jahre 2023 bis 2028

Ergebnishaushalt 2025 insgesamt:

4.367.418 €

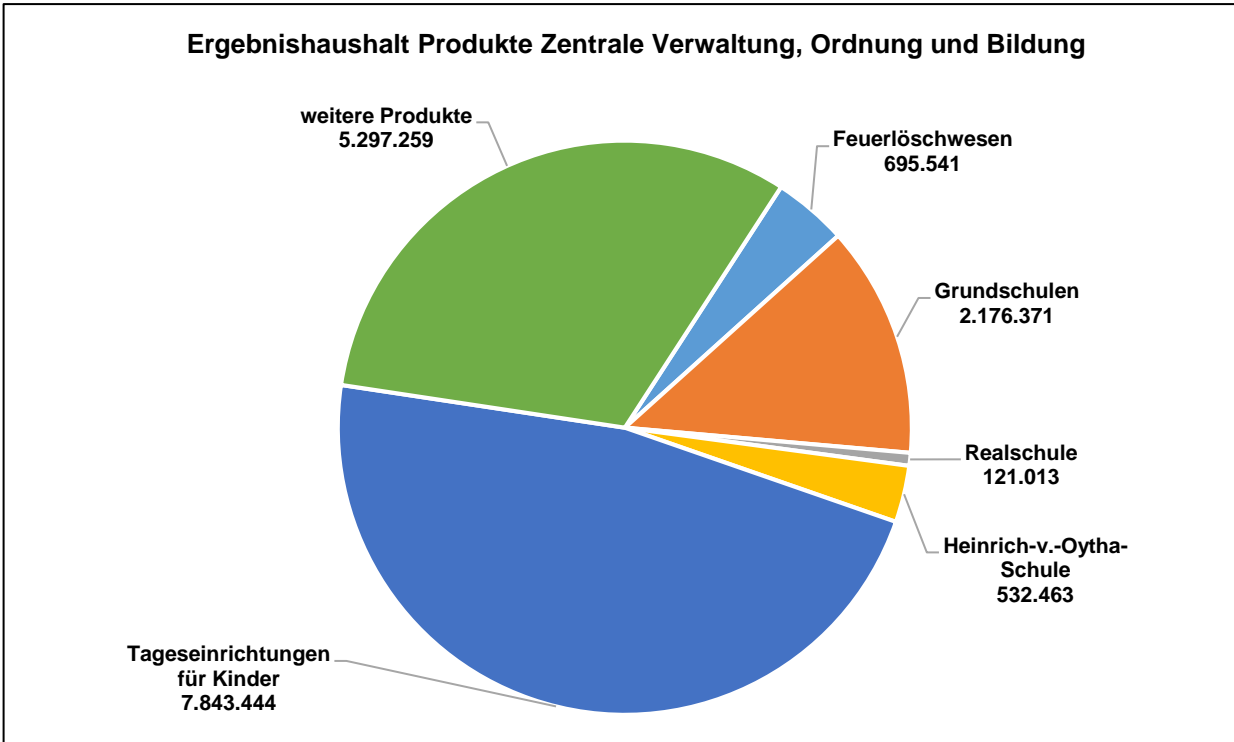
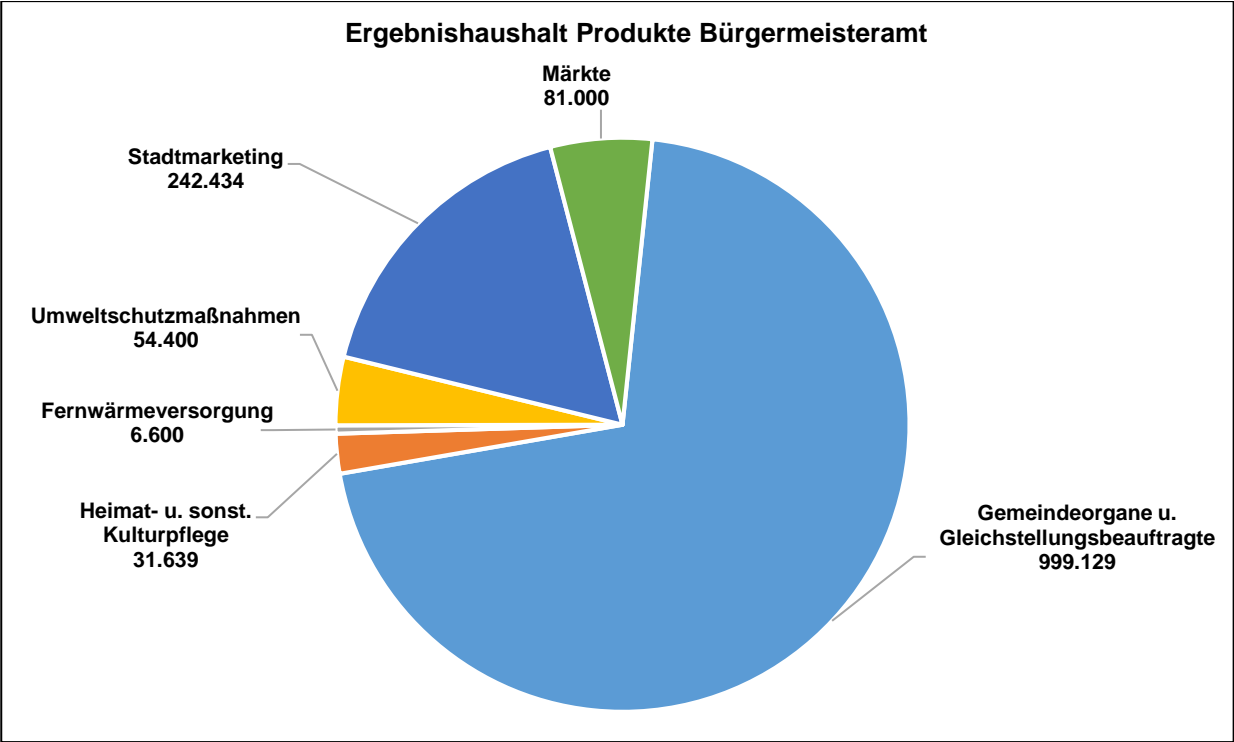
Der Ergebnishaushalt 2025 ergibt in der Differenz zwischen Erträgen und Aufwendungen einen Fehlbetrag in Höhe von 4.367.418 €. Aus dem nachfolgenden Schaubild sind die jeweiligen Ergebnisse der vier Teilhaushalte ersichtlich.



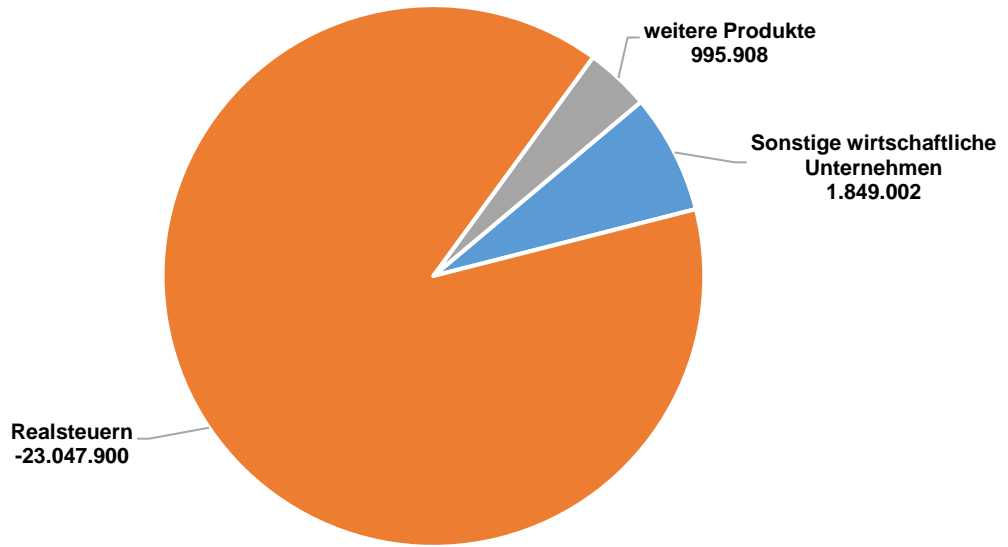
Das Jahresergebnis 2025 verteilt sich auf die Produktbereiche wie folgt:

- Bereich 1 - Zentrale Verwaltung 6.938.020,00 €
- Bereich 2 - Schule und Kultur 3.887.333,00 €
- Bereich 3 - Soziales und Jugend 9.082.842,00 €
- Bereich 4 - Gesundheit und Sport 1.227.139,00 €
- Bereich 5 - Gestaltung der Umwelt 6.812.763,00 €
- Bereich 6 - Zentrale Finanzleistungen -23.580.679,00 €

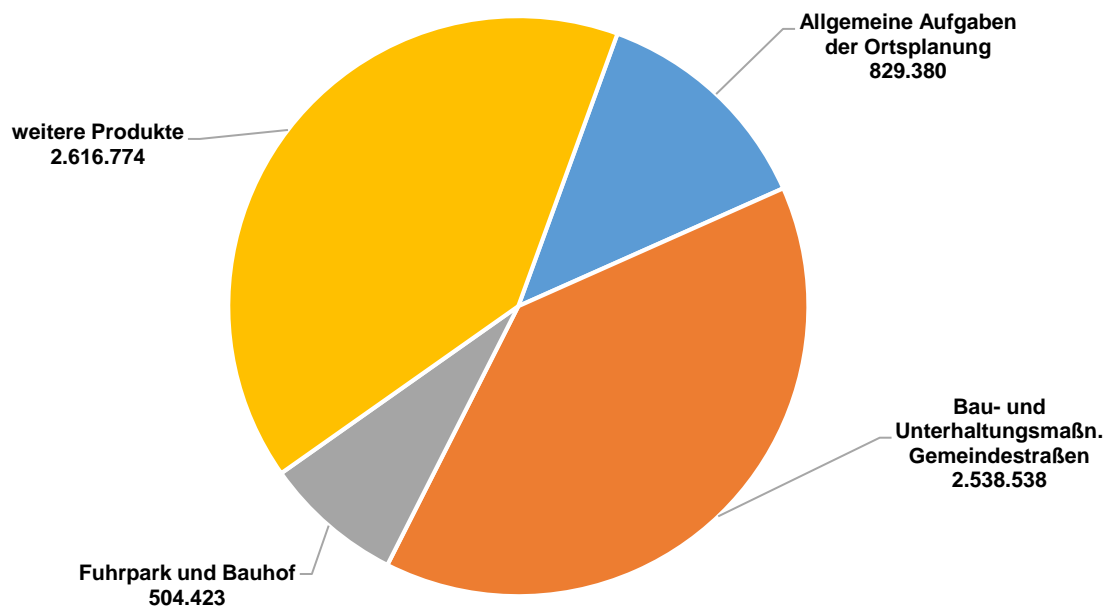
Die nächsten vier Schaubilder gewähren einen detaillierten Überblick zu den wesentlichen Produkten und den weiteren Produkten der vorhandenen Teilhaushalte 00 bis 03.



Ergebnishaushalt Produkte Finanzen, Bürgerservice und Soziales

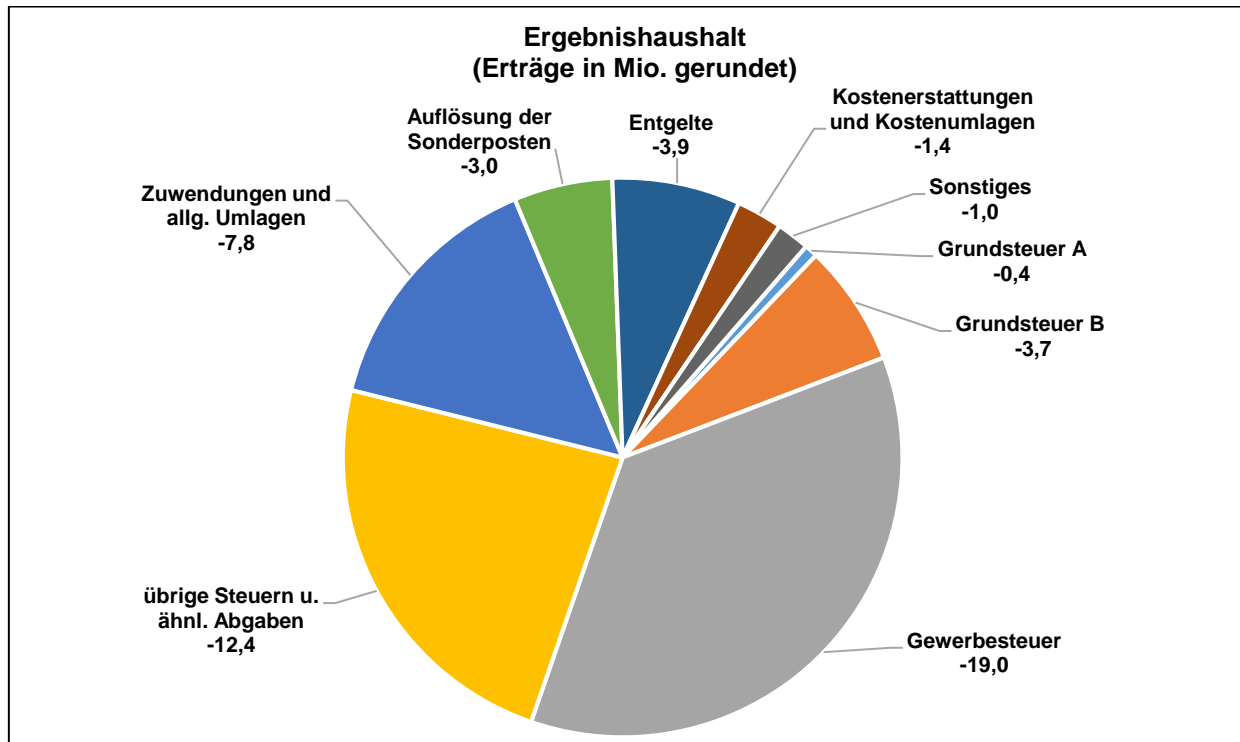


Ergebnishaushalt Produkte Stadtentwicklung



Ergebnishaushalt Erträge

Im Ergebnishaushalt 2025 wurden Erträge kalkuliert in Höhe von insgesamt –52.656.909 €, die sich wie folgt aufteilen:



Zeile 01. Steuern und ähnliche Abgaben 2025:

-35.529.000 €

In dieser Zeile des Ergebnishaushaltes werden die Realsteuern, die Gemeindeanteile an der Einkommen- und Umsatzsteuer, die Vergnügungssteuer und die Hundesteuer ausgewiesen.

Die Steuern und ähnliche Abgaben sind im Jahr 2025 insgesamt um 2.556.500 € höher kalkuliert als im Vorjahr 2024.

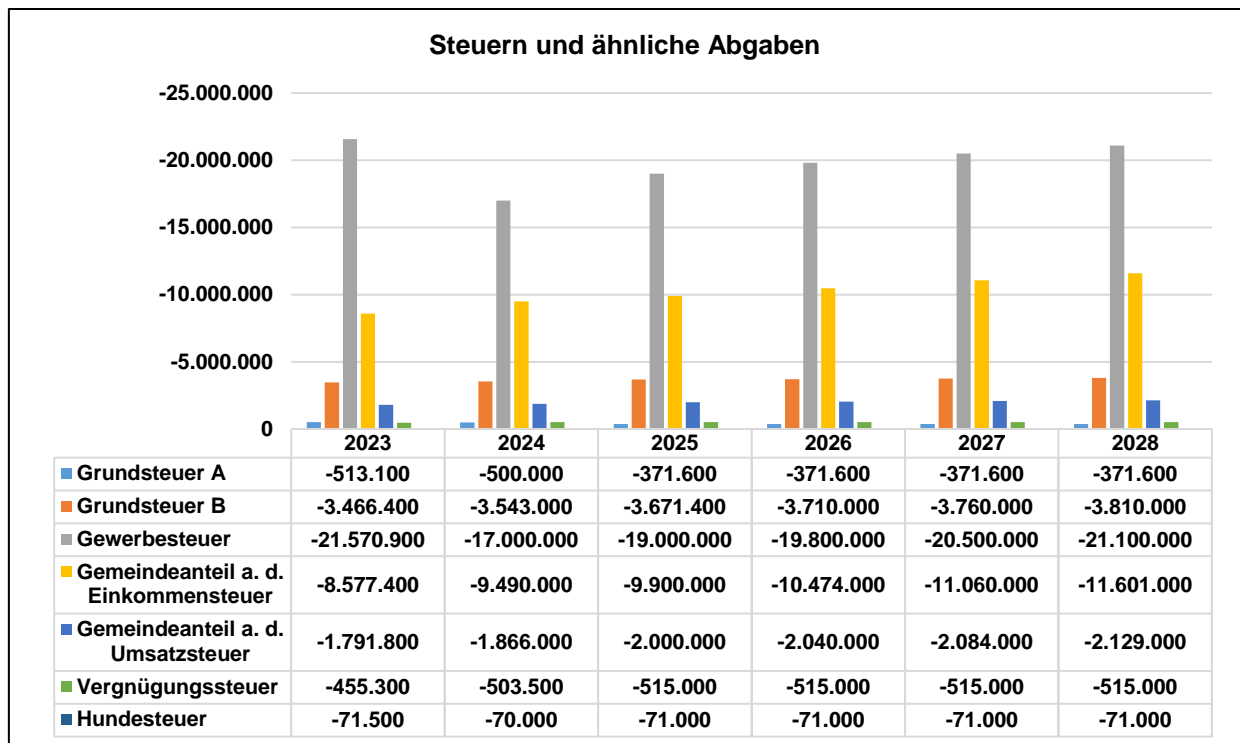
Bei der Gewerbesteuer bestand im Jahr 2024 eine sehr dynamische Entwicklung. Mit dem I. Nachtragshaushalt wurde der ursprüngliche Haushaltsansatz von 18.500.000 € um 1.500.000 € reduziert auf 17.000.000 €. Dieser Einnahmeeinbruch war jedoch nicht endgültig, denn im letzten Quartal war wieder ein Anstieg dieser Ertragsart zu verzeichnen. Orientierend an dem Aufkommen des Jahres 2024 wird für das Jahr 2025 ein Ansatz in Höhe von 19.000.000 € veranschlagt.

Gegenüber dem Jahr 2024 werden nach den aktuellen Orientierungsdaten des Landes höhere Erträge bei den Gemeindeanteilen an der Einkommensteuer und an der Umsatzsteuer erwartet. Die Steigerungen betragen insgesamt 544.000 €.

Die Erträge aus der Vergnügungssteuer wurden anhand des Aufkommens des Jahres 2024 hochgerechnet. Der Steuersatz für Spielgeräte mit Gewinnmöglichkeit beträgt 25 vom Hundert der Bruttokasse.

Wegen der Grundsteuerreform und wegen dem daraus resultierenden neuen Hauptveranlagungszeitraum ab dem 01.01.2025 waren für das Jahr 2025 neue Hebesätze für die Grundsteuern festzusetzen. Die Umsetzung der Reform erfolgte aufkommensneutral. Der Rat der Stadt Friesoythe hat in seiner Sitzung am 18.12.2024 eine gesonderte Satzung zur Festsetzung der Hebesätze beschlossen und diese betragen:

- Grundsteuer A für landwirtschaftliche Betriebe 380 v. H.,
- Grundsteuer B 281 .v. H. und
- Gewerbesteuer 380 v. H.

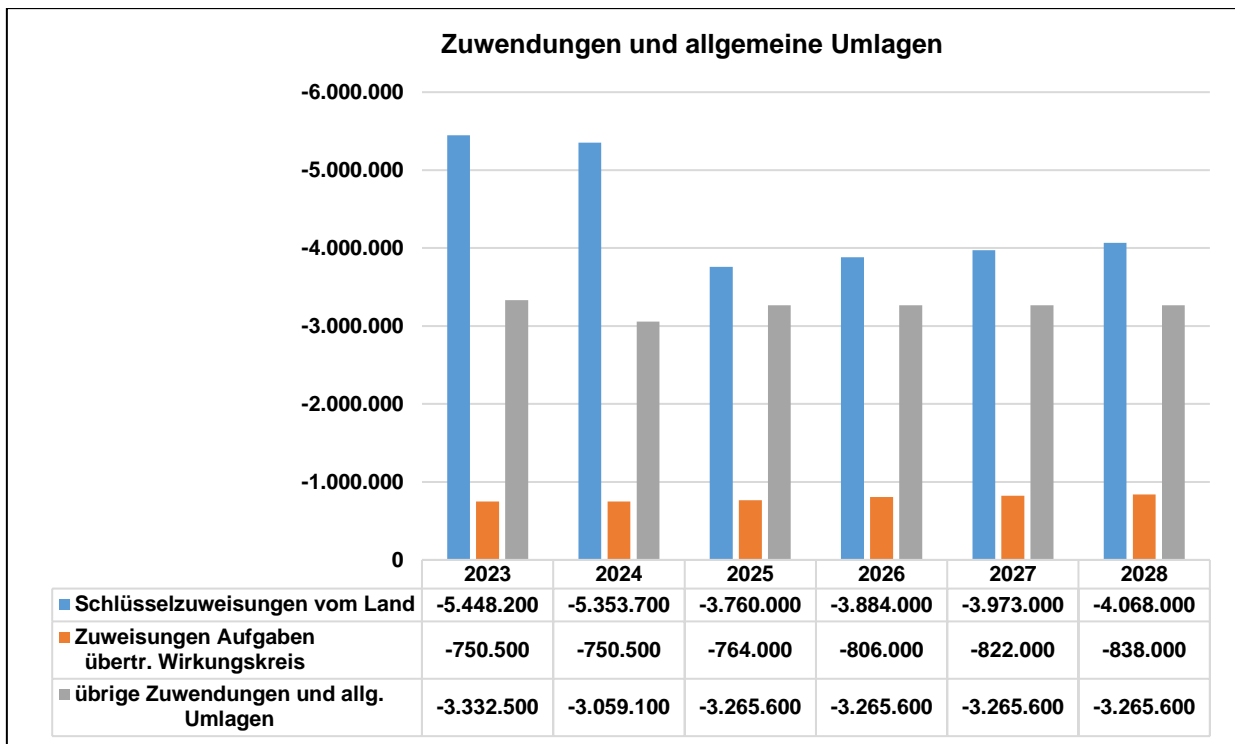


Zeile 02. Zuwendungen und allgemeine Umlagen 2025: -7.789.600 €

An dieser Position des Ergebnishaushaltes werden unter anderem die Schlüsselzuweisungen vom Land ausgewiesen. Diese haben sich nach den vorliegenden Berechnungsgrundlagen für den Finanzausgleich 2025 gegenüber dem Vorjahr um 1.593.700 € verringert.

Diese Verringerung ist begründet durch die höhere eigene Steuerkraft in dem maßgeblichen Zeitraum und auch die Verringerung der Einwohnerzahl aus dem Zensus 2022 wirkt sich reduzierend aus.

Ferner werden hier die Zuweisungen vom Land für Aufgaben des übertragenen Wirkungskreises ausgewiesen. Diese sind gegenüber dem Vorjahr leicht angestiegen.

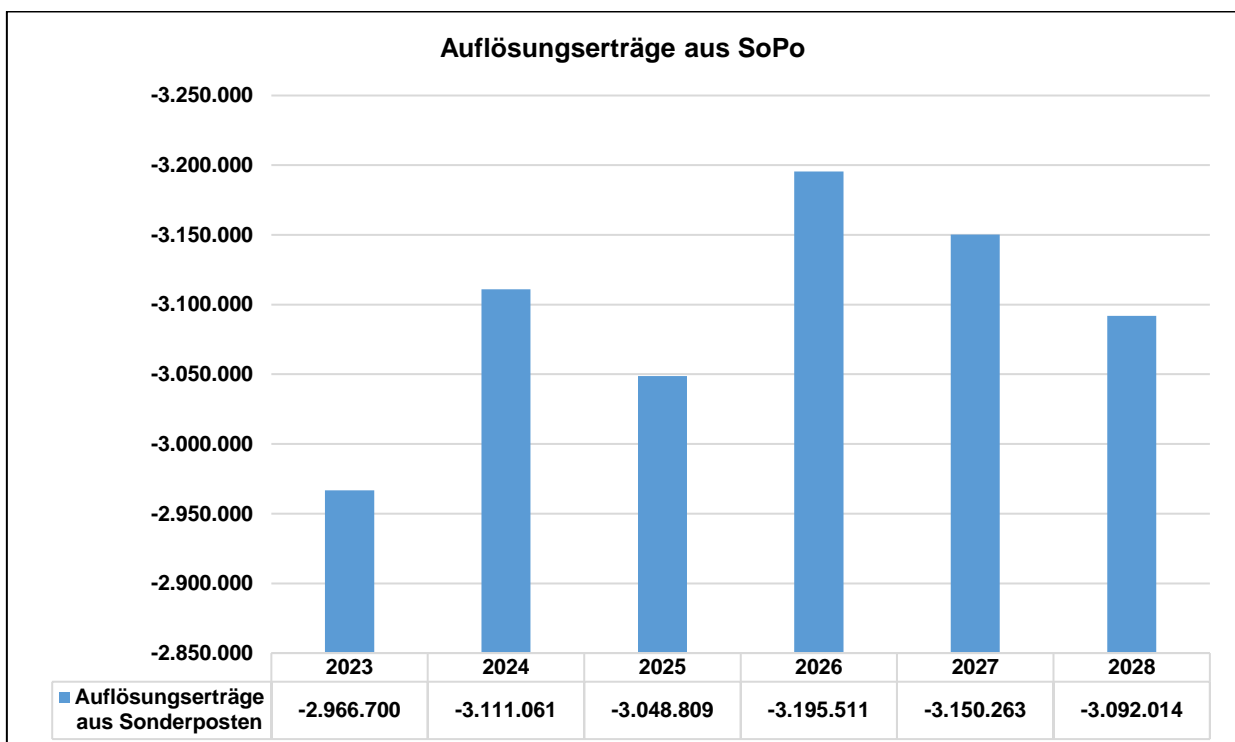


Zeile 03. Auflösungserträge aus Sonderposten 2025:

-3.048.809 €

Sonderposten sind empfangene Investitionszuweisungen- und zuschüsse für abnutzbare Vermögensgegenstände. Diese Sonderposten werden ertragswirksam entsprechend der Nutzungsdauer des jeweiligen Vermögensgegenstandes aufgelöst. Damit decken die Auflösungserträge aus Sonderposten teilweise den Aufwand für die Abschreibungen (siehe auch Zeile 16).

Die veranschlagten Beträge ergeben sich aus den bisher erstellten Jahresabschlüssen und aus den zu erwartenden Investitionszuweisungen- und zuschüssen. Die Rechnungsergebnisse 2023 sind belastbar.



Zeile 04. sonstige Transfererträge 2025:

0 €

Transferleistungen sind Zahlungen, die nicht auf einen Leistungsabtausch basieren. Beispiele für Transfererträge sind Kostenerstattungen im Bereich der Sozialhilfe, Rückzahlungen gewählter Sozialleistungen und Schuldendiensthilfen.

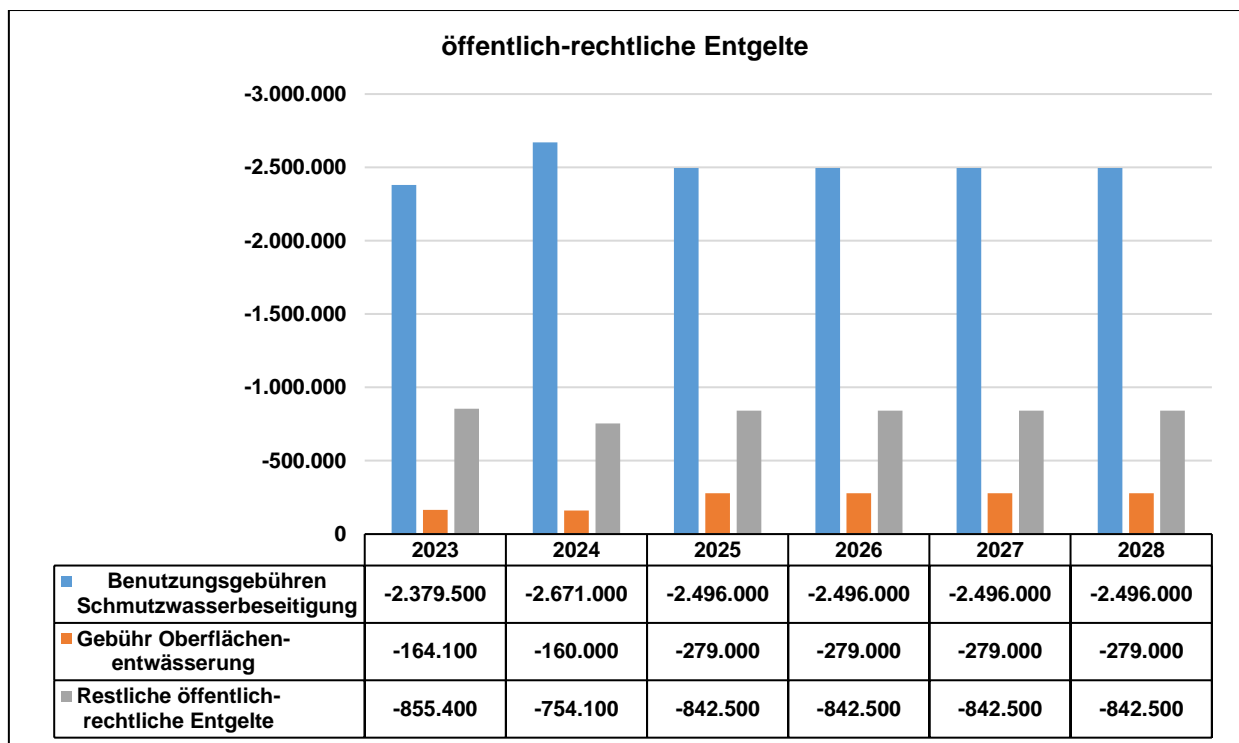
Die Sozialleistungen werden ab dem Jahr 2022 über den Haushalt des Landkreises Cloppenburg abgewickelt und daher ist eine Veranschlagung im Haushalt der Stadt Friesoythe an dieser Stelle nicht mehr erforderlich.

Zeile 05. öffentlich-rechtliche Entgelte 2025:

-3.617.500 €

Diese Position beinhaltet z. B. die Erträge aus Verwaltungsgebühren und die Erträge aus Benutzungsgebühren. Der Hauptanteil dieser Summe besteht aus den Benutzungsgebühren und ähnlichen Entgelten für die Schmutzwasserbeseitigung. Nach der letzten Gebührenkalkulation waren die Gebühren für die Schmutzwasserbeseitigung zu reduzieren und die Gebühren für die Niederschlagswasserbeseitigung zu erhöhen. Es ergaben sich folgende Festsetzungen:

- Schmutzwasserbeseitigung 2,63 €/m³ (vorher 2,95 €/m³)
- Oberflächenentwässerung 0,37 €/m² (vorher 0,30 €/m²)

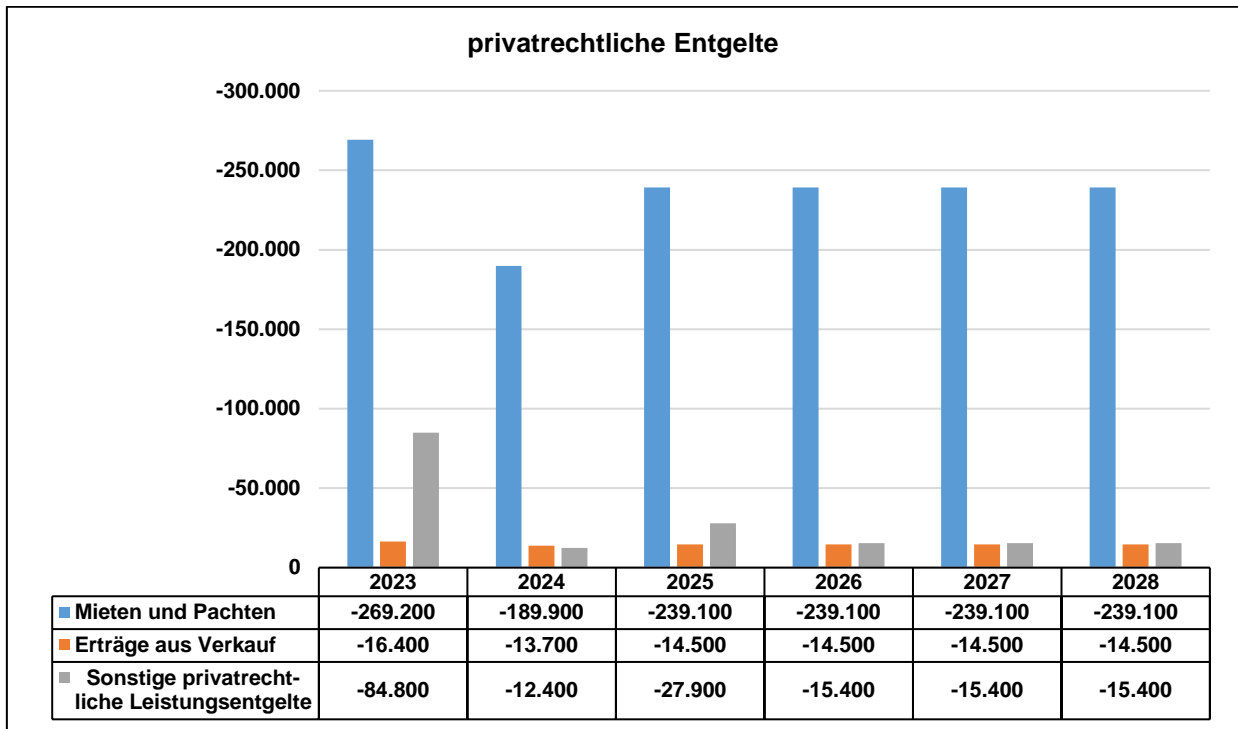


Zeile 06. privatrechtliche Entgelte 2025:

-281.500 €

Die Erträge aus Mieten und Pachten setzen sich überwiegend zusammen aus den Einnahmen aus der Überlassung von städtischen Objekten und Grundstücken an Dritte. Ein Teil der Erträge ist jedoch

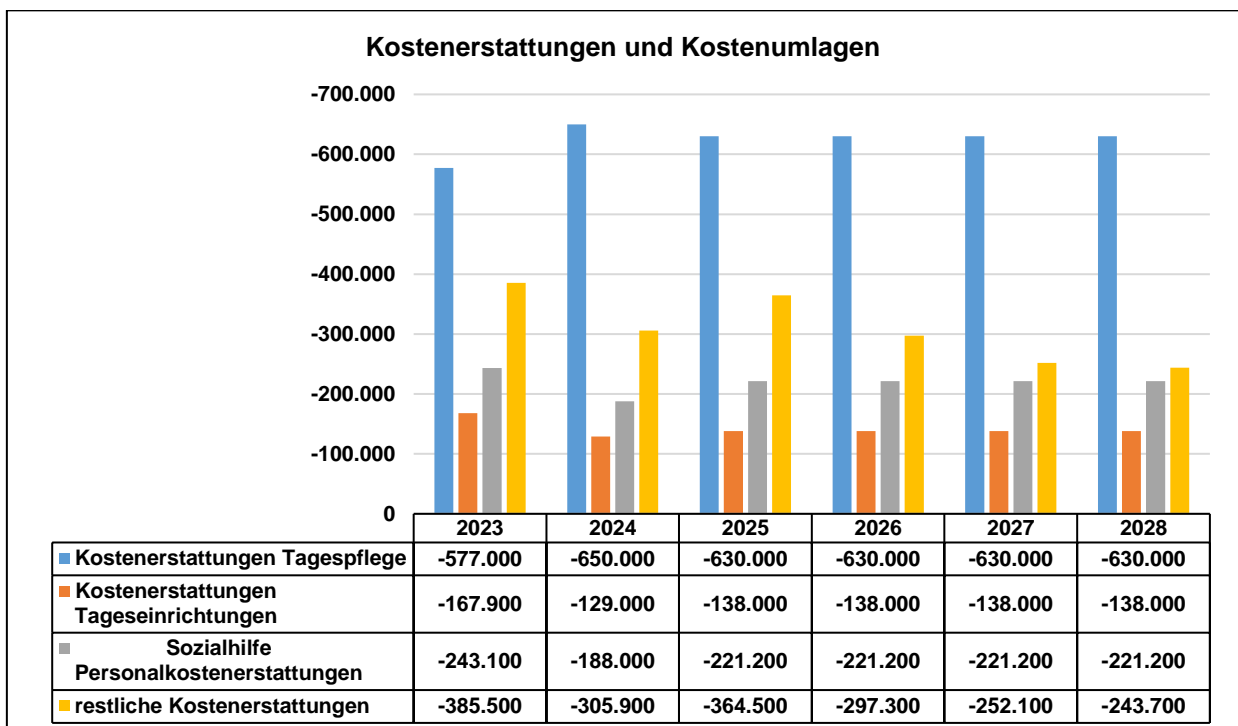
ergebnisneutral, da auch Aufwendungen für die zu zahlenden Mieten der Unterkünfte für Asylbewerber laut Zeile 15 in gleicher Höhe veranschlagt sind.



Zeile 07. Kostenerstattungen und Kostenumlagen 2025: -1.353.700 €

Bei den hier kalkulierten Kostenerstattungen und Kostenumlagen handelt es sich überwiegend um Kostenerstattungen vom Landkreis Cloppenburg für verschiedene Aufgabenbereiche.

Die Kostenerstattungen für die Tagespflege haben sich ab dem Jahr 2024 erhöht aufgrund steigender Fallzahlen.



Zeile 08. Zinsen und ähnliche Entgelte 2025:

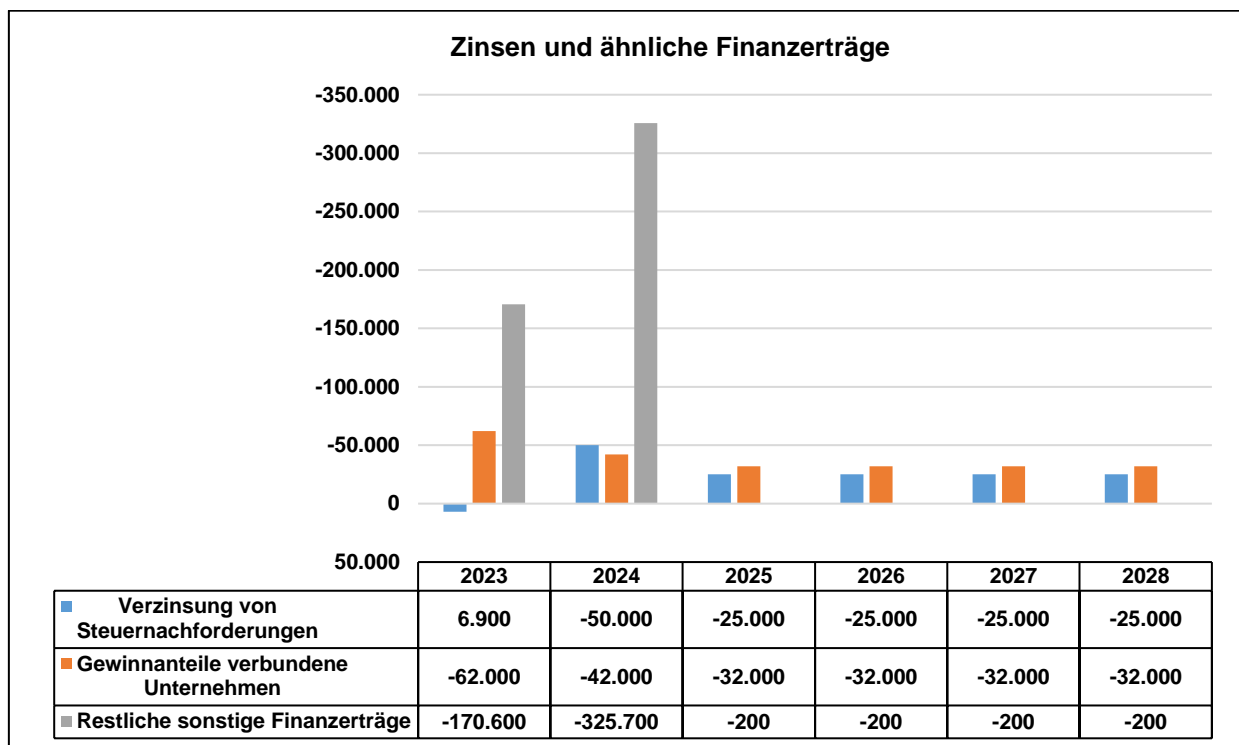
-52.700 €

Hierunter fallen die Erträge aus der Verzinsung von Steuernachforderungen sowie die Gewinnanteile an verbundenen Unternehmen.

Die Verzinsung von Steuernachforderungen ist schwer kalkulierbar und immer abhängig von den erlassenen Bescheiden der Finanzämter für rückwirkende Veranlagungen von Gewerbesteuerforderungen mit entsprechender Verzinsung.

Für das Jahr 2023 waren bei der Verzinsung rückwirkende Auszahlungen vorzunehmen, weil das Bundesverfassungsgericht die bisherigen gesetzlichen Regelungen zur Höhe des Zinssatzes bei Nachforderungs- und Erstattungszinsen teilweise für verfassungswidrig erklärt hat.

Bei den sonstigen Finanzerträgen wurden im I. Nachtragshaushalt 2024 Zinserträge aus Geldanleihen veranschlagt in Höhe von 325.000 €.

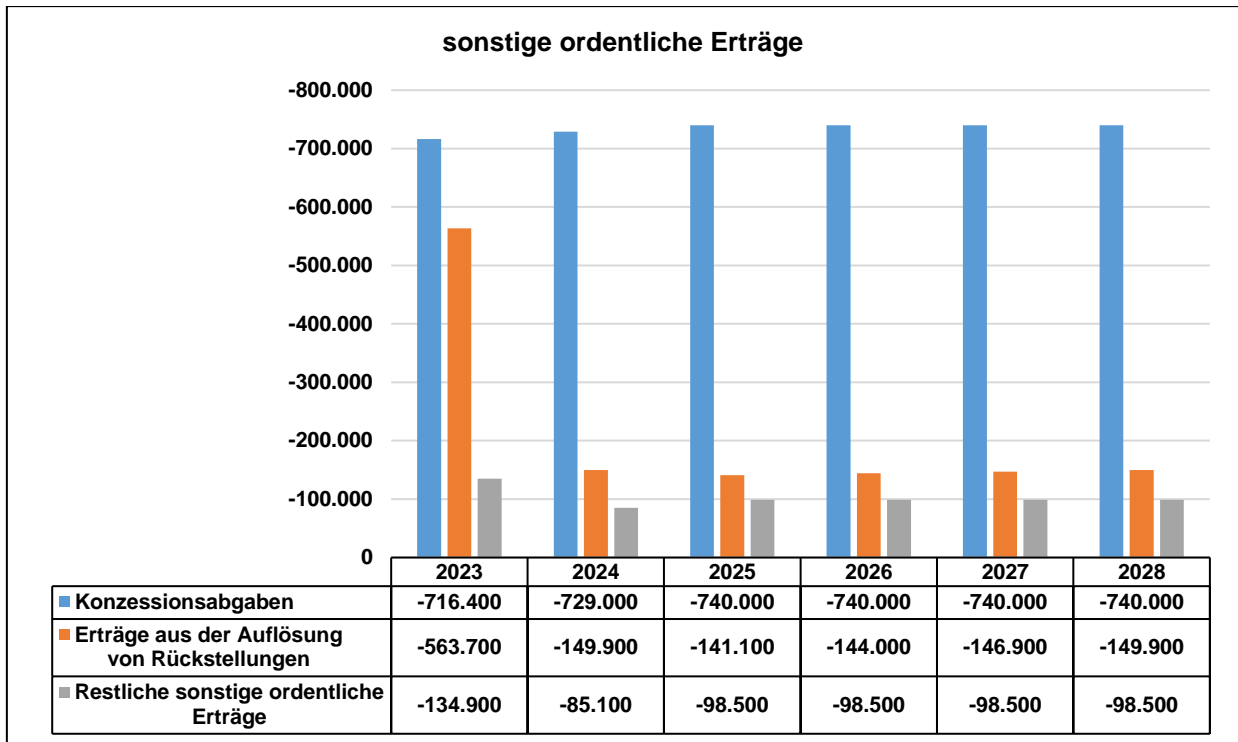


Zeile 11. sonstige ordentliche Erträge 2025:

-979.600 €

Die überwiegenden Erträge dieser Position sind die Konzessionsabgaben. Außerdem werden hier die Erträge aus der Auflösung von Rückstellungen ausgewiesen.

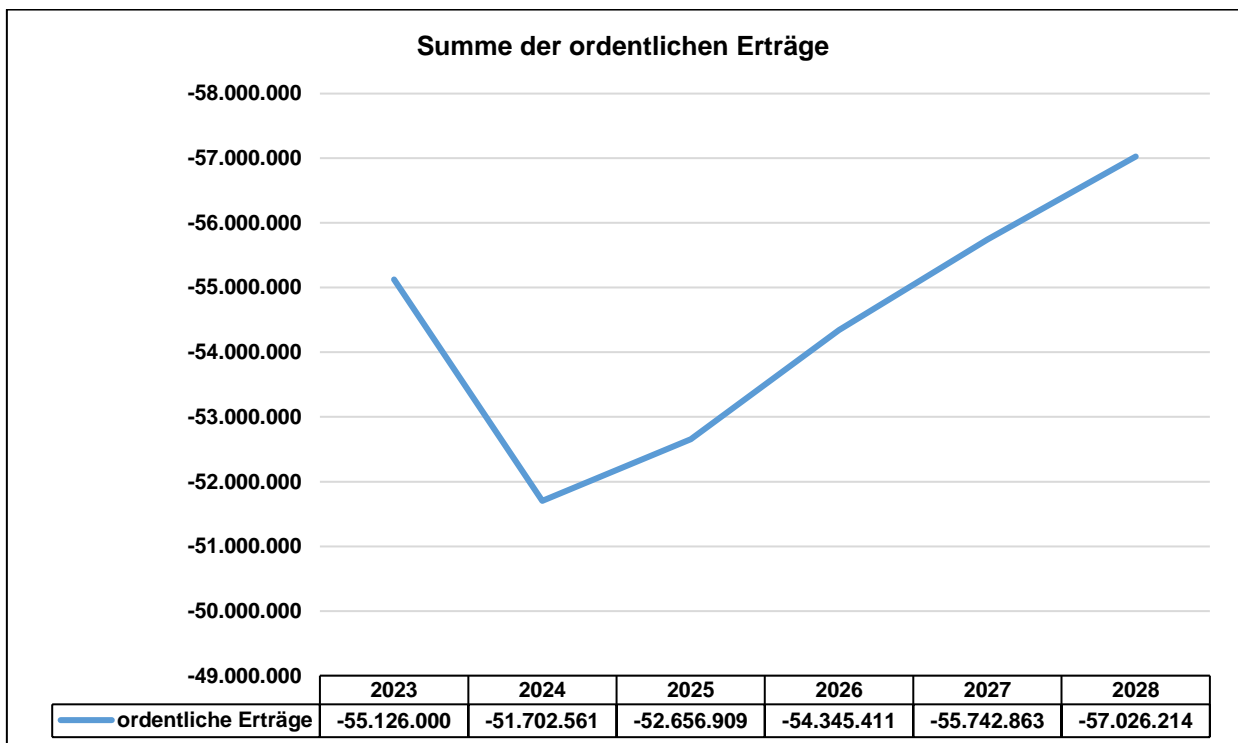
Im Jahresabschluss 2023 sind durch das Bruttoprinzip höhere Erträge aus der Auflösung von Rückstellungen entstanden, diesen stehen jedoch in Zeile 13 höhere Aufwendungen bei den Personalkosten gegenüber für die Zuführung in neu zu bildende Rückstellungen.



Zeile 12. Summe der ordentlichen Erträge 2025:

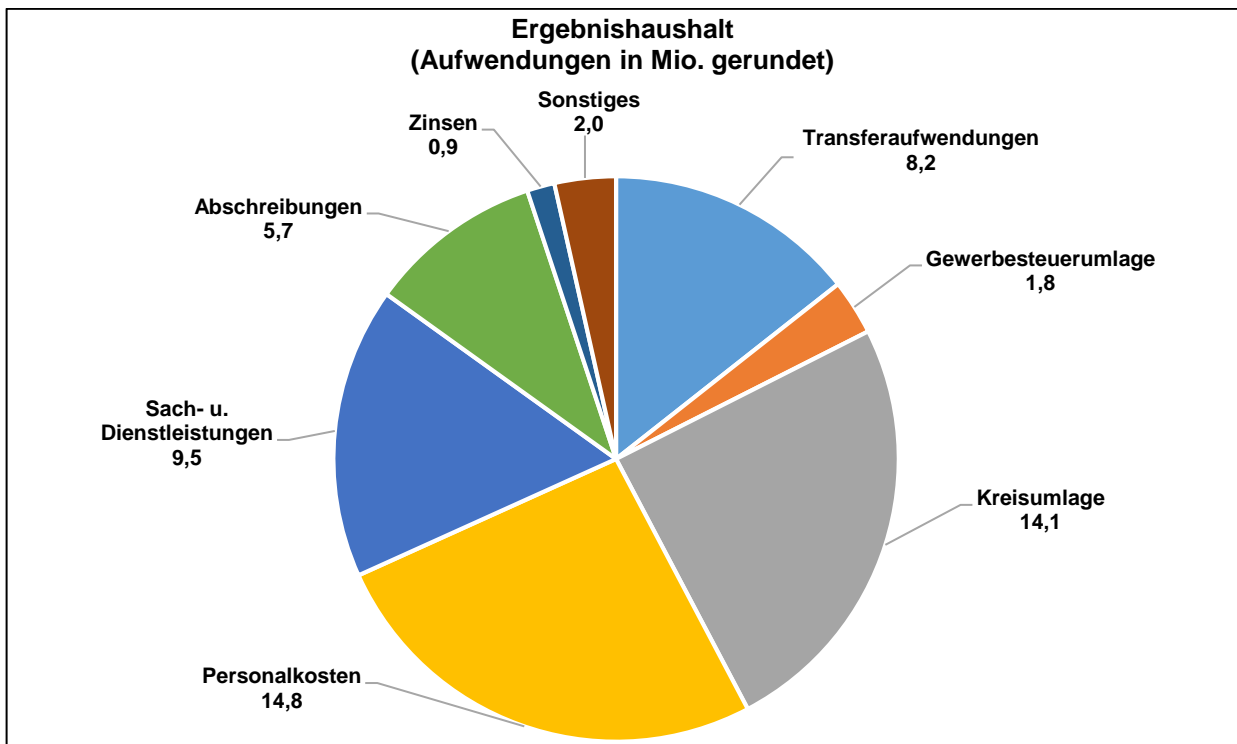
-52.656.909 €

Nach der derzeitigen Planung ergibt sich folgende Entwicklung der ordentlichen Erträge:



Ergebnishaushalt Aufwendungen

Im Ergebnishaushalt 2025 wurden Aufwendungen kalkuliert in Höhe von insgesamt 57.054.327 €, die sich wie folgt aufteilen:



Zeile 13. Aufwendungen für aktives Personal 2025: 14.850.200 €

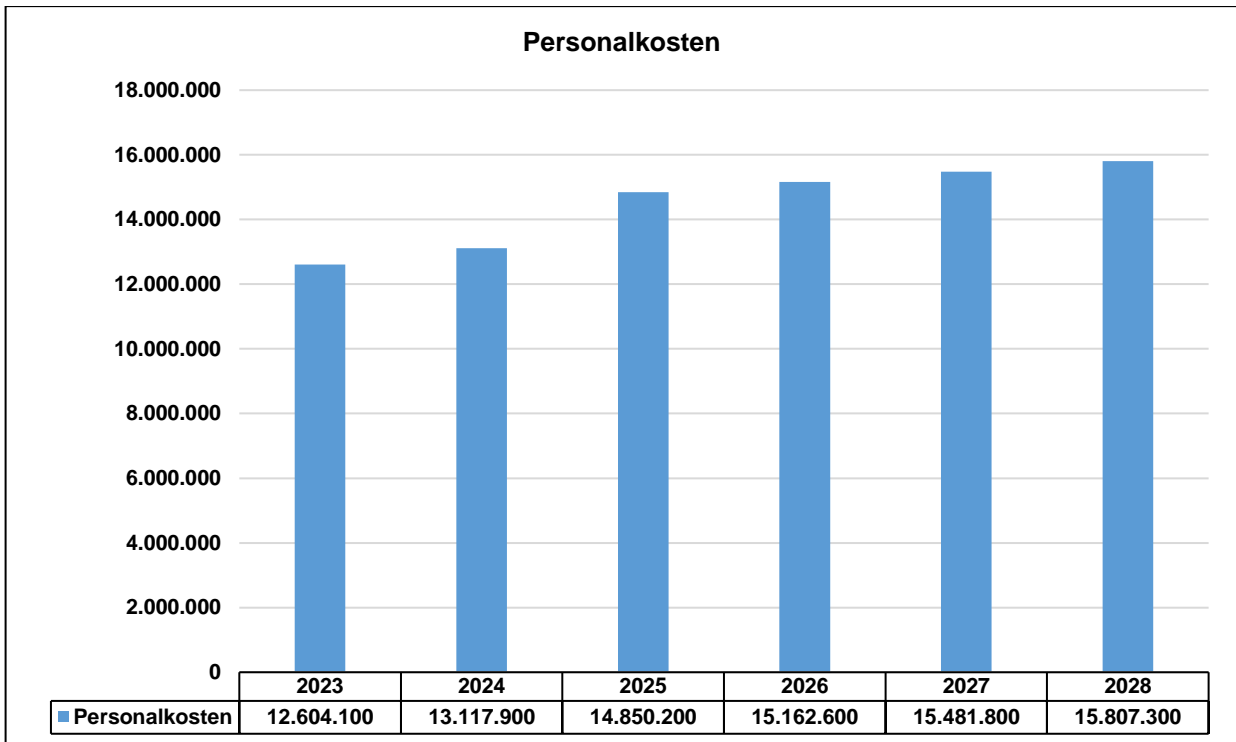
Die Personalkosten wurden mit einer Steigerung aus der allgemeinen Tarif- bzw. Besoldungserhöhung mit einer Mischkalkulation von rund 5,0 % kalkuliert.

Die Aufwendungen sind gegenüber dem Jahr 2024 um 1.732.300 € angestiegen. Wesentliche Gründe dafür sind die bereits genannten kalkulierten Steigerungen. Außerdem wurden Neueinstellungen eingeplant z. B. für die neue KiTa Ludgeri-Schule und für den neuen Waldkindergarten. Des Weiteren wurden Stufenaufstiege bei der Kalkulation berücksichtigt.

Die Personalkosten wurden für jede Stelle ganzjährig kalkuliert und somit unabhängig von gegebenenfalls auftretenden Ausfallzeiten mit Erstattungsansprüchen gegenüber Dritten zum Ansatz gebracht.

Außerdem werden in dieser Zeile veranschlagt die in der Doppik zu buchenden Aufwendungen für die Zuführungen zu den Pensionsrückstellungen der Beamten und die Aufwendungen für die Zuführungen zu den Rückstellungen für Altersteilzeit und andere Maßnahmen.

Zusätzliche Stellen bzw. alle weiteren Veränderungen sind aus dem Stellenplan ersichtlich.



Zeile 15. Aufwendungen für Sach- und Dienstleistungen 2025: 9.494.800 €

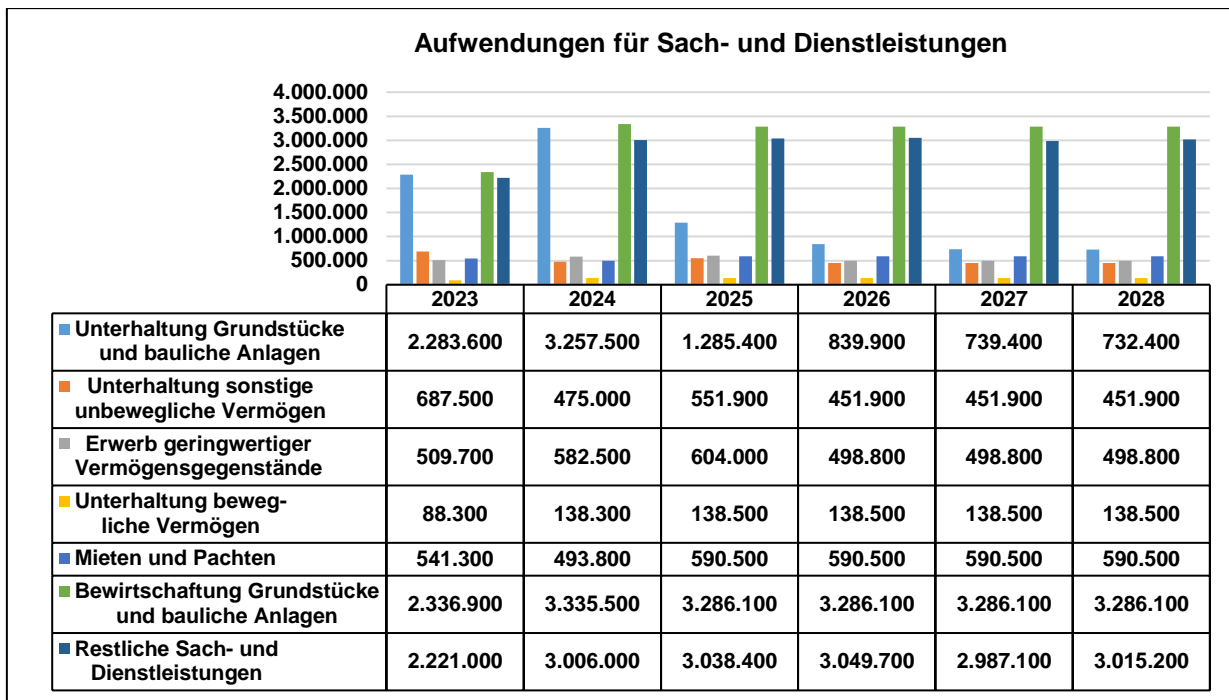
An dieser Stelle des Haushaltsplanes werden unter anderem die Aufwendungen für die Unterhaltung und Bewirtschaftung der Grundstücke und baulichen Anlagen ausgewiesen.

In dieser Zeile sind auch veranschlagt Sanierungsmaßnahmen an verschiedenen Gebäuden in Höhe von insgesamt 383.000,00 €. Davon entfallen auf die

- Gerbert-Schule 150.000,00 €
- Henrich-von-Oytha-Schule 90.000,00 €
- Grundschule Edewechterdamm 43.000,00 €
- Grundschule Gehlenberg 40.000,00 €
- Grundschule am Markatal 25.000,00 €
- Ludgeri-Schule 20.500,00 €
- Marienschule 10.000,00 €
- Sporthalle Markhausen 4.500,00 €.

Bei den Bewirtschaftungskosten ist ein enormer Anstieg zu verzeichnen. Begründet ist diese Steigerung durch die aktuell hohen Energiepreise.

Auch bei den restlichen Sach- und Dienstleistungen, wie z. B. Datenverarbeitungskosten, sind durch die allgemeinen Preisentwicklungen höhere Aufwendungen zu veranschlagen.

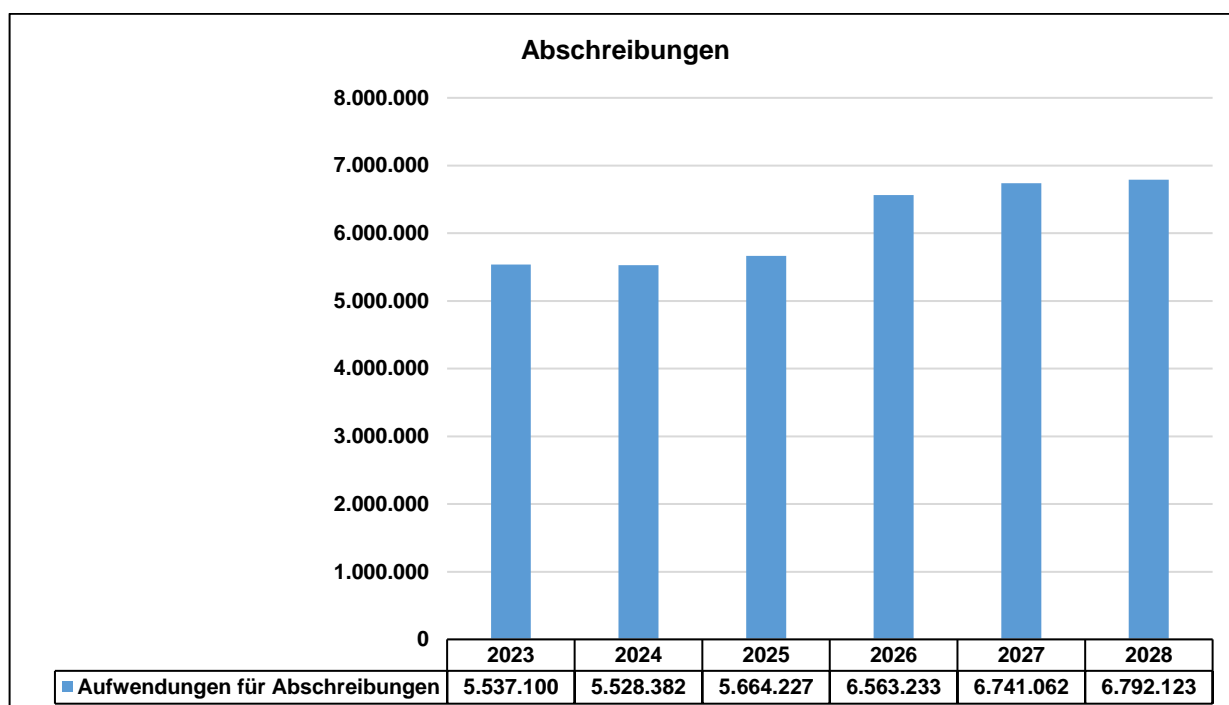


Zeile 16. Abschreibungen 2025:

5.664.227 €

Die veranschlagten Beträge für die Abschreibungen ergeben sich aus den aktivierten Vermögensgegenständen der erledigten Jahresabschlüsse bis zum Jahr 2023 und aus den getätigten und geplanten Investitionen der Jahre 2024 bis 2028.

Abschreibungen sind der Werteverzehr eines abnutzbaren Vermögensgegenstandes innerhalb einer Periode, der durch die Verteilung der Anschaffungskosten auf die Nutzungsdauer ermittelt wird. Für das kommunale abnutzbare Vermögen hat das Land Niedersachsen eine verbindliche Abschreibungstabelle erlassen, aus der sich die jeweiligen Nutzungsdauern der Vermögensgegenstände ergeben.



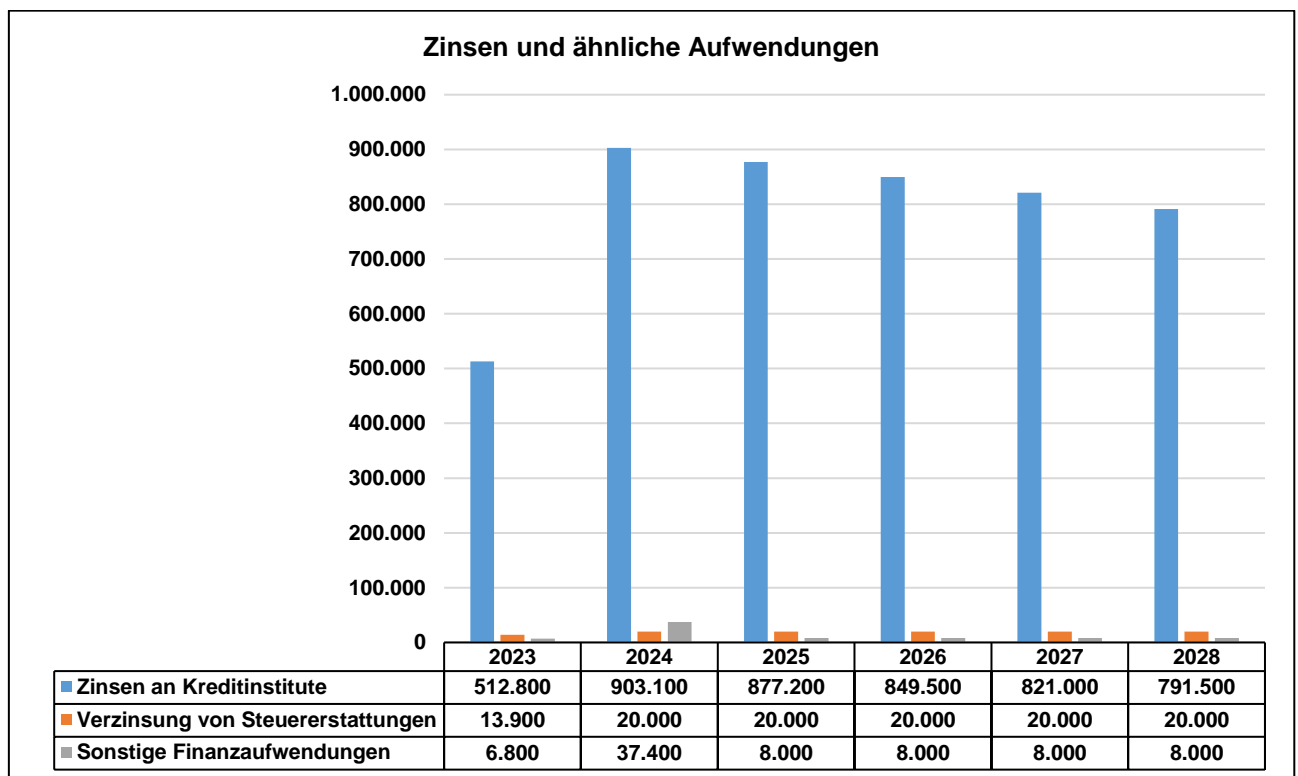
Zeile 17. Zinsen und ähnliche Aufwendungen 2025:

905.200 €

Der überwiegende Anteil dieser Zeile setzt sich zusammen aus den Zinsaufwendungen für Verbindlichkeiten gegenüber den Kreditinstituten. Außerdem werden hier ausgewiesen die Aufwendungen für die Verzinsung von Steuernachzahlungen. Wie zu Zeile 08 beschrieben, werden aktuell rückwirkende Zinsen für Steuernachzahlungen in der Finanzsoftware nacherfasst.

Die Zinsen an Kreditinstitute haben sich erhöht, da die Darlehnszinsen angestiegen sind und zu den bereits vorhandenen Darlehen neue Kreditaufnahmen zu aktuell bestehenden Konditionen eingeplant wurden.

Bei den sonstigen Finanzaufwendungen wurde im Jahr 2024 ein Ablösebetrag veranschlagt in Höhe von 30.400 €.



Zeile 18. Transferaufwendungen 2025:

24.085.100 €

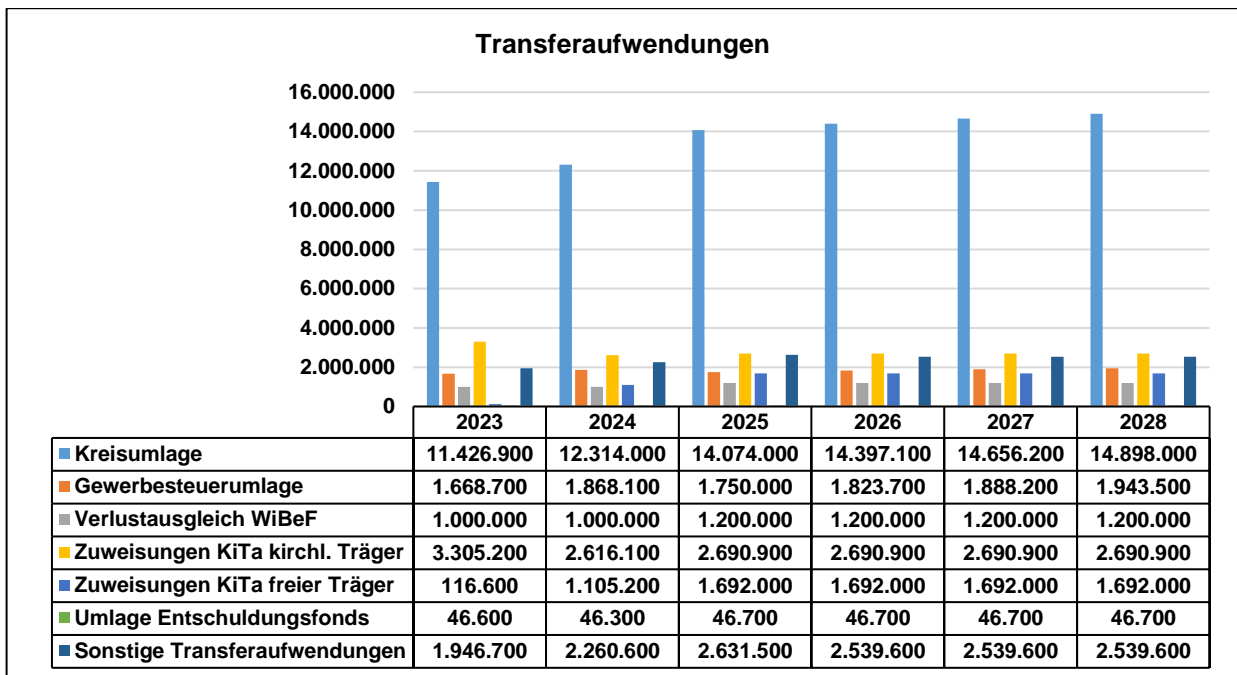
Transferleistungen basieren nicht auf einen Leistungsaustausch. Dazu gehören z. B. Sozialleistungen und Schuldendiensthilfen (soweit sie sich nicht nur auf die Schuldentilgung beziehen). Weitere wesentliche Aufwendungen sind die Gewerbesteuerumlage und die Kreisumlage.

Die Kreisumlage ist der größte Einzelposten dieser Zeile und diese wurde mit 41 % berechnet.

Die an Bund und Land zu zahlende Gewerbesteuerumlage wird unter Anwendung eines Vervielfältigers nach dem Gewerbesteueraufkommen berechnet. Dieser beträgt 35 Punkte.

Außerdem wird in dieser Zeile berücksichtigt der Verlustausgleich an die WiBeF. Die dieser Zahlung zugrundeliegende Patronatserklärung wird im Jahr 2025 der politischen Beratung vorgelegt, da eine Anhebung des Verlustausgleiches um 200.000 € auf insgesamt 1.200.000 € vorgesehen ist.

Zuweisungen an die Kindertagesstätten in kirchlicher und freier Trägerschaft werden ebenfalls in dieser Zeile ausgewiesen.

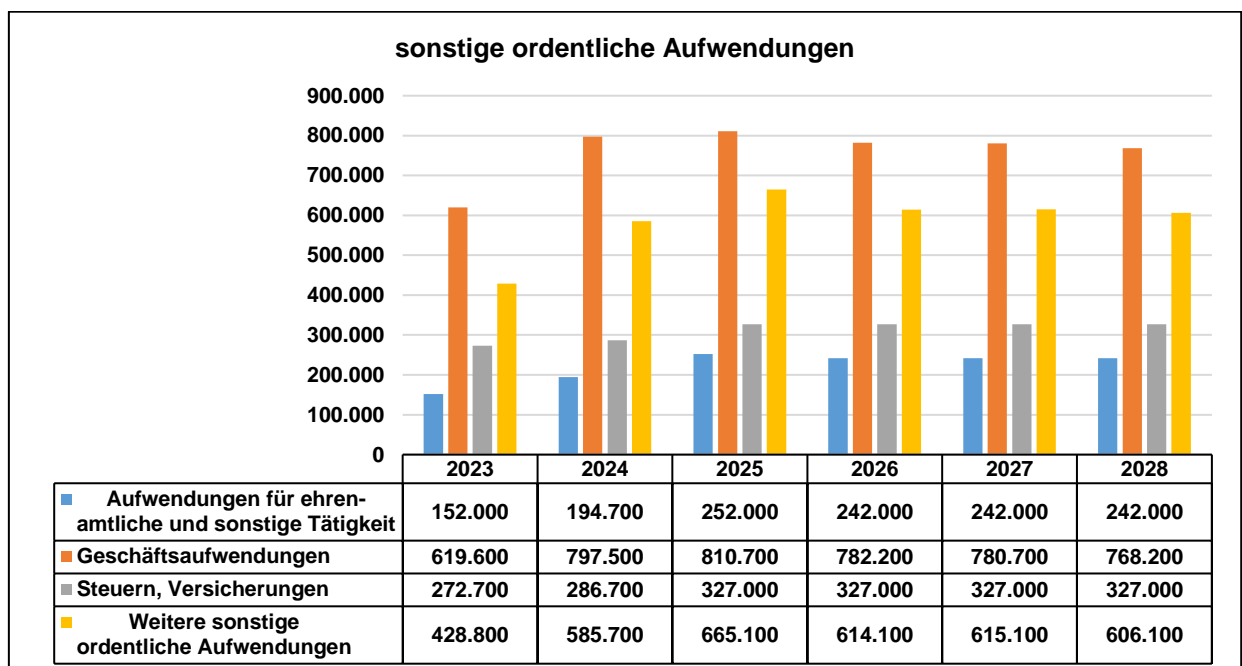


Zeile 19. Sonstige ordentliche Aufwendungen 2025:

2.054.800 €

In dieser Zeile finden unter anderem Berücksichtigung die kalkulierten Aufwendungen für ehrenamtliche und sonstige Tätigkeit, die Geschäftsaufwendungen und die zu zahlenden Steuern und Versicherungen.

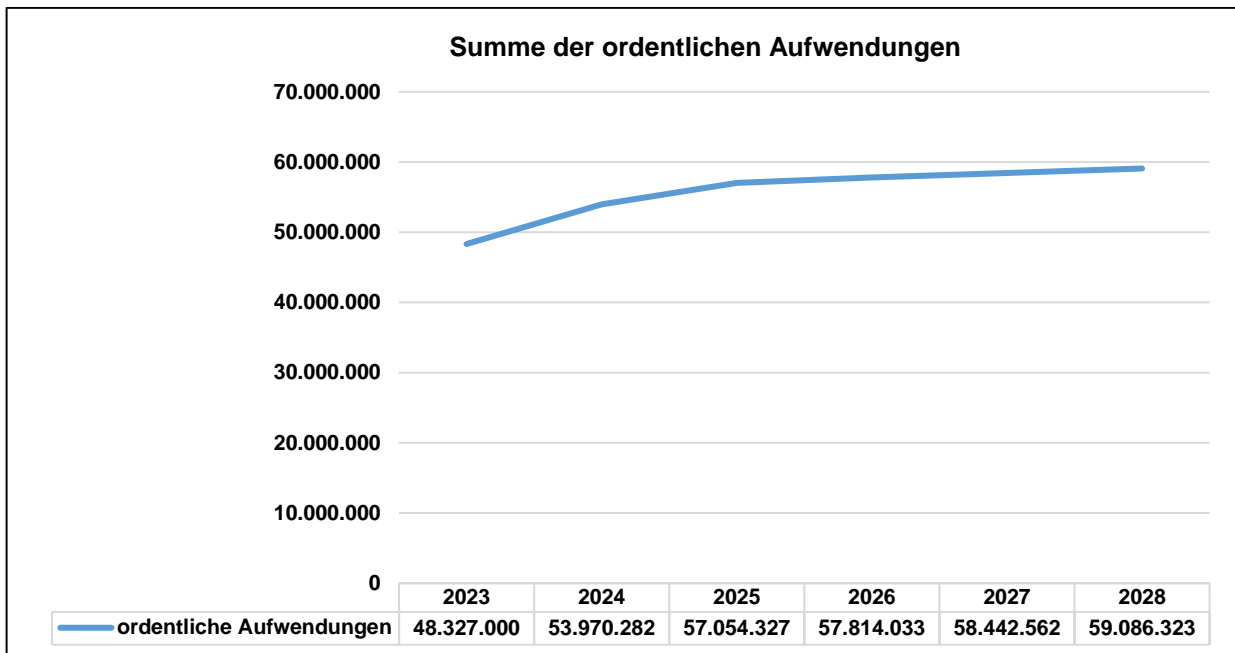
Die Geschäftsaufwendungen beinhalten verschiedene Kostenarten, z. B. Postgebühren, Kosten für Telekommunikation, Kosten für öffentliche Bekanntmachungen, Kosten für Dienstreisen usw.



Zeile 20. Summe ordentliche Aufwendungen 2025:

57.054.327 €

Nach der derzeitigen Planung ergibt sich folgende Entwicklung der ordentlichen Aufwendungen:



Zeile 21. Ordentliches Ergebnis 2025:

4.397.418 €

Aus der Differenz zwischen der Summe der ordentlichen Erträge (Zeile 12) in Höhe von -52.656.909 € und der Summe der ordentlichen Aufwendungen (Zeile 20) in Höhe von 57.054.327 € ergibt sich ein Fehlbetrag in Höhe von 4.397.418 €.

Der Haushaltsausgleich im ordentlichen Ergebnis liegt vor, da eine Verrechnung des Fehlbetrages mit den bestehenden Rücklagen aus Überschüssen des ordentlichen Ergebnisses vorgenommen werden kann.

Zeile 22. Außerordentliche Erträge 2025:

-30.000 €

In dieser Zeile des Ergebnishaushaltes wurden als außerordentliche Erträge veranschlagt die nachträglichen Erträge aus Grundstücksverkäufen von Gewerbestandteilen, auf denen nach Abwicklung der Grundstücksangelegenheit eine Betriebsleiterwohnung geschaffen wurde.

Zeile 23. Außerordentliche Aufwendungen 2024:

0 €

Außerordentliche Aufwendungen wurden nicht veranschlagt und ergeben sich überwiegend erst bei Erstellung des Jahresabschlusses.

Zeile 24. Außerordentliches Ergebnis 2024:

-30.000 €

Aus der Differenz zwischen der Summe der außerordentlichen Erträge (Zeile 22) in Höhe von -30.000 € und der Summe der außerordentlichen Aufwendungen (Zeile 23) in Höhe von 0 € ergibt sich ein Überschuss in Höhe von -30.000 €.

Der Haushaltsausgleich im außerordentlichen Ergebnis liegt vor.

Der Ergebnishaushalt 2024 im ordentlichen Bereich laut Zeile 21 schließt ab mit einem Fehlbetrag in Höhe von 4.397.418 €.

Im außerordentlichen Bereich besteht laut Zeile 24 ein Überschuss in Höhe von -30.000 €.

Der ordentliche Ergebnishaushalt und der außerordentliche Ergebnishaushalt ergeben zusammen einen Fehlbetrag in Höhe von 4.367.418 €.

Investitionstätigkeit

Sämtliche Investitionen und Investitionsförderungsmaßnahmen sind nach den jeweiligen Teilfinanzhaushalten angedruckt. Deshalb wird hier auf eine nochmalige Auflistung verzichtet. Außerdem erfolgt ein detaillierter Ausweis im Investitionsprogramm für die Jahre 2025 bis 2028.

Die finanziellen Auswirkungen in den Folgejahren einschließlich der Abschreibungen sind im Ergebnishaushalt berücksichtigt.

Zusammenfassung:

Kostenarten Einzahlungen	2023	2024	2025	2026	2027	2028
681000 Investitionszuweisungen vom Bund	0	-30.000	-30.000	-30.000	-30.000	-30.000
681100 Investitionszuweisungen vom Land	-1.749.669,61	-137.700	-1.646.300	-1.442.700	-256.200	-176.200
681200 Investitionszuweisungen von Gemeinden u. Gemeindeverbänden	-201.656,59	-1.625.000	-1.666.500	-1.672.700	-2.512.500	0
681700 Investitionszuweisungen von privaten Unternehmen	-3.333,00	-100.000	0	0	0	0
681800 Investitionszuweisungen von übrigen Bereichen	-45.164,54	-53.000	-280.500	-5.000	0	0
682100 Veräußerung Grundstücke und Gebäude und anderen bewegl. VG	-2.298.232,85	-800.000	-4.500.000	-1.000.000	-1.000.000	-1.000.000
688500 Rückflüsse von Ausleihungen von verb. Unternehmen	-4.605,31	0	0	0	0	
689100 Beiträge und ähnliche Entgelte	-1.963.218,30	-2.518.400	-845.800	-3.881.300	-1.355.000	-42.500
Einzahlungen für Investitionstätigkeit	-6.265.880,20	-8.264.100	-8.969.100	-8.031.700	-5.153.700	-1.248.700

Kostenarten Auszahlungen	2023	2024	2025	2026	2027	2028
781200 Investitionszuweisungen- und Zuschüsse an Gemeinden u. Gemeindeverbände	299.066,00	416.000	508.000	508.000	508.000	508.000
781800 Investitionszuschüsse an übrige Bereiche	845.646,47	1.187.800	3.949.300	3.062.000	403.200	403.200
782100 Erwerb v. Grundstücken und Gebäuden	2.394.476,42	5.774.200	2.003.400	1.603.400	3.003.400	3.003.500
783110 Erwerb v. bew. Vermögensgegenständen über 1.000 €	757.526,92	1.272.800	1.089.100	911.400	281.400	281.400
785300 Erwerb von sonstigen Beteiligungen	0	27.000	0	0	0	0
786510 Zuführung Versorgungsrücklage aktive Beamte	10.342,42	11.000	11.000	11.000	11.000	11.000
786520 Zuführung Versorgungsrücklage Versorgungsempfänger	4.417,79	5.500	5.500	5.500	5.500	5.500
787100 Hochbaumaßnahmen	2.437.381,75	5.130.000	6.525.500	2.000.000	1.800.000	0
787200 Tiefbaumaßnahmen	4.750.046,16	8.377.600	9.481.300	11.950.000	7.305.000	1.190.000
787300 Sonstige Baumaßnahmen	2.583,57	160.000	154.000	414.000	414.000	304.000
788530 Ausleihungen an verbundene Unternehmen	750.000,00	0	1.900.000	0	0	0
Auszahlungen für Investitionstätigkeit	12.251.487,50	22.361.900	25.627.100	20.465.300	13.731.500	5.706.600

Alle Investitionen des Jahres 2025 und der mittelfristigen Finanzplanung wurden einer kritischen Prüfung unterzogen.

Der Saldo bei der Investitionstätigkeit 2025 beträgt insgesamt 16.658.000 €. Auf den Bereich der Schmutzwasserbeseitigung und der Oberflächenentwässerung entsteht bei den Investitionen eine Eigenfinanzierung der Stadt Friesoythe in Höhe von 3.064.500 €. Diese Summe findet Berücksichtigung für die kostenrechnende Einrichtung Abwasserbeseitigungsanlage und daher wird dieser Anteil in der Gebührenkalkulation berücksichtigt.

Für die Bereiche Schulen und Kindertagesstätten beträgt der Eigenfinanzierungsanteil der Investitionen insgesamt 7.016.000 €.

Auf den Bereich Feuerlöschwesen entfällt ein Eigenfinanzierungsanteil von 232.700 €.

Schulden

Der Schuldenstand der Stadt Friesoythe ohne Eigen-
gesellschaften beträgt nach der fortgeschriebenen

Schuldenstatistik am 31.12.2024

19.361.805,26 €

und damit je Kopf der Bevölkerung

(22.684 Einwohner per 30.06.2024)

853,55 €.

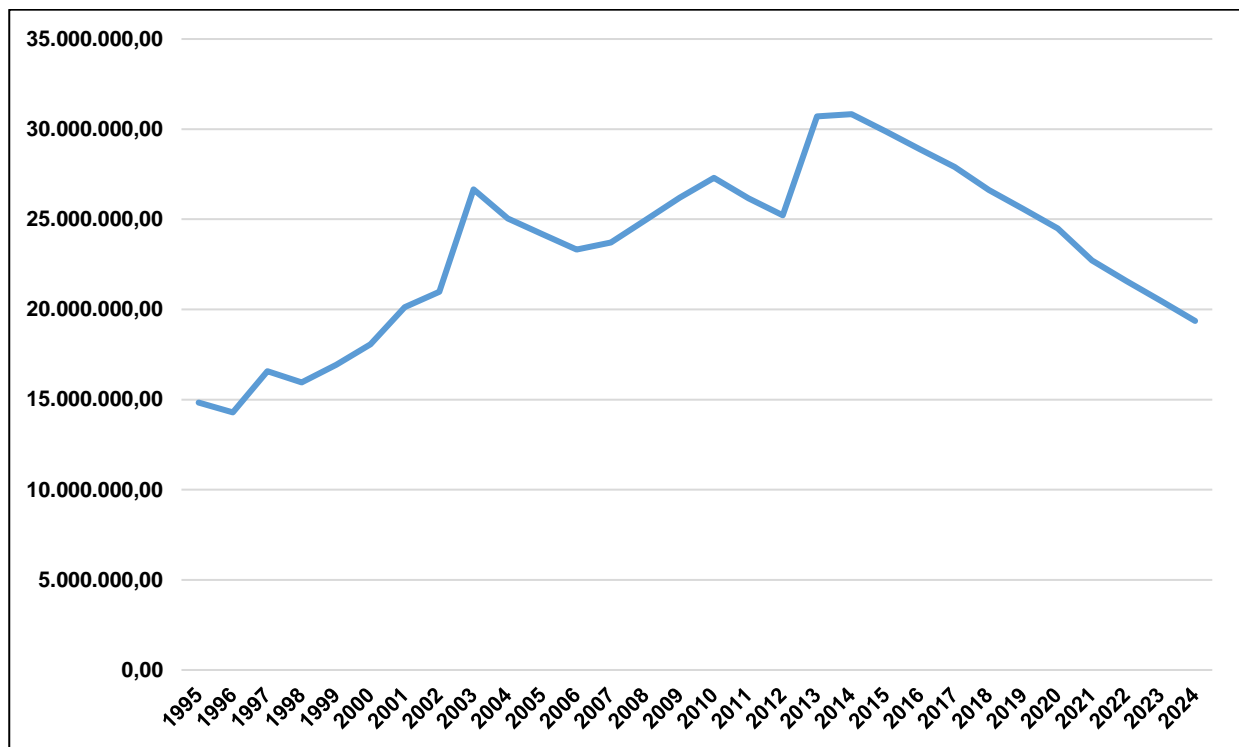
Eine Übersicht über den voraussichtlichen Stand der Schulden ist dem Haushaltsplan für das Haushaltsjahr 2025 beigefügt.

Entwicklung der Schulden und Schuldendienstleistungen für die Haushaltsjahre 1995 bis 2024 (ohne Kassenkredite und ohne Zinsen für Ablösebeträge):

Jahr	Schuldenstand am Jahresende Euro	Schuldendienst	
		Zinsen Euro	Tilgung Euro
1995	14.831.708,75	1.012.495,55	603.022,29
1996	14.289.580,35	949.220,54	593.257,61
1997	16.581.364,35	932.732,70	586.882,55
1998	15.960.359,83	968.426,73	621.118,24
1999	16.922.176,18	896.208,10	827.138,51
2000	18.068.082,25	941.375,64	643.615,60
2001	20.130.279,46	1.029.317,48	698.778,94
2002	20.974.113,61	1.106.705,85	736.165,86
2003	26.661.049,92	1.168.472,35	780.463,76
2004	25.049.860,04	1.314.543,99	883.454,69
2005	24.179.297,56	1.218.403,23	870.562,45
2006	23.315.275,24	1.165.769,29	864.022,31
2007	23.703.753,23	1.124.242,09	902.521,99
2008	24.949.858,05	1.130.696,45	953.895,18
2009	26.202.301,33	1.167.551,70	1.027.556,79
2010	27.296.915,18	1.216.810,47	1.085.386,15
2011	26.166.756,47	1.194.305,29	1.130.158,71
2012	25.215.213,32	1.130.608,08	951.543,15
2013	30.716.515,57	1.081.426,54	850.225,75
2014	30.831.602,59	1.181.185,23	893.974,91
2015	29.878.906,53	1.039.147,54	952.696,06
2016	28.884.795,44	950.604,15	994.111,09
2017	27.892.733,64	815.471,35	992.061,80

Jahr	Schuldenstand am Jahresende Euro	Schuldendienst	
		Zinsen Euro	Tilgung Euro
2018	26.621.441,99	749.605,99	1.271.291,65
2019	25.571.408,24	666.086,84	1.050.033,75
2020	24.496.682,27	633.315,03	1.074.725,97
2021	22.712.838,23	590.497,21	1.783.844,04
2022	21.585.108,85	538.870,83	1.127.729,38
2023	20.474.134,07	479.286,78	1.110.974,78
2024	19.361.805,26	512.866,83	1.112.328,07

Schuldenstand am Jahresende:



Der mit I. Nachtragshaushaltssatzung 2024 festgesetzte Gesamtbetrag der Kredite in Höhe von 5.191.000 € wurde nicht in Anspruch genommen. Im Jahr 2024 verringert sich daher der Schuldenstand durch die zu leistenden Tilgungszahlungen in Höhe von 1.112.328,07 €. Eine Neuverschuldung durch die Aufnahme von Investitionskrediten ist somit im Jahr 2024 nicht eintreten.

Im Haushaltsjahr 2025 sind Kreditaufnahmen
in Höhe von 13.988.000 €
vorgesehen (siehe § 2 der Haushaltssatzung).

Die planmäßige Tilgung für das Haushaltsjahr
2025 beträgt 1.277.800 €

je Einwohner 56,33 €

Die planmäßigen Zinsen (ohne Kassenkreditzinsen und ohne Zinsen für Ablösebeträge) für das Haushaltsjahr 2025 betragen	877.200 €
je Einwohner	38,67 €

Kassenliquidität

Zur Finanzierung laufender Ausgaben war als Höchstbetrag ein Kassenkredit in der Haushaltssatzung 2024 von 8.100.000 € festgesetzt. Diese Ermächtigung wurde nicht in Anspruch genommen, da ausreichend Liquidität vorhanden war.

Das gesetzte Ziel des Abbaus der Kassenkredite wurde auch im Jahr 2024 erfolgreich umgesetzt.

Laut § 4 der Haushaltssatzung 2025 wurde der Höchstbetrag für Liquiditätskredite festgesetzt auf 8.240.000 €.

Betrachtung der Haushaltssituation

Aus den bisher geprüften Jahresabschlüssen 2010 bis 2021 resultieren in der Bilanz Rücklagen aus Überschüssen in Höhe von 46.247.601,37 €. Aus dem weiteren noch nicht geprüften aber belastbaren Jahresabschluss 2022 ergeben sich weitere Überschüsse in Höhe von 8.441.848,41 €. Diese weiteren Überschüsse aus den ordentlichen und außerordentlichen Ergebnissen sind nach entsprechenden Beschlüssen des Stadtrates in die vorhandenen Rücklagen aus Überschüssen zu übernehmen.

Ebenso werden sich aus den Haushaltsjahren 2023 und 2024 zusätzliche Überschüsse im Ergebnishaushalt ergeben.

Es besteht jedoch kein Grund zur übertriebenen Euphorie, denn die Gewerbesteuer als Haupteinnahmequelle ist abhängig von der allgemeinen Konjunktur und daher ist bei diesem Ertrag die mittelfristige Finanzplanung auch mit großen Risiken behaftet.

Seitens der Kommunalaufsicht besteht die Vorgabe keine Nettoneuverschuldung auszuweisen bzw. nur eine Nettoneuverschuldung für die Wahrnehmung von Pflichtaufgaben einzugehen.

Die Finanzierungslücke bei den Investitionen entsteht hauptsächlich durch bereits begonnene Maßnahmen und aus deren Fortführung bzw. Endabwicklung. Hierzu zählen im Wesentlichen die Maßnahmen Breitbandversorgung im Landkreis Cloppenburg, Neubau bei der Gerbert-Schule in Altenoythe, Umbau und Erweiterung Grundschule Gehlenberg, Investitionszuschuss an das Krankenhaus St.-Marien-Stift, soziale Dorfentwicklung Süd sowie Dorfentwicklung Kanaldörfer.

Bei den neuen Investitionsmaßnahmen handelt es sich im Wesentlichen um die Erweiterung der Marienschule Friesoythe, Außenanlagen Realschule, Außenanlagen und Entwässerung Heinrich-von-Oytha-Schule und Gerbert-Schule, Einrichtung eines Waldkindergartens, Außenanlagen Kunstrasenplätze, Gesellschafterdarlehen an die Eigengesellschaft WiBeF sowie Grunderwerb für Kompensationsflächen sowie für die Erschließung von Wohnbauland, Gewerbegebieten und Erschließungsmaßnahmen von bereits vorhandenen Baugebieten.

Alle Investitionsmaßnahmen wurden einer kritischen Prüfung unterzogen und auf Dringlichkeit und Notwendigkeit überprüft und erst danach zum Ansatz gebracht.

Die zum 31.12.2024 bestehenden liquiden Mittel wurden in voller Höhe zur Deckung für einen Teilbetrag der übernommenen Haushaltsreste des Jahres 2024 herangezogen. Die den liquiden Mitteln übersteigende Höhe der Haushaltsreste wurde gedeckt durch einen Teilbetrag der nicht ausgeschöpften Kreditermächtigung aus dem I. Nachtragshaushaltsplan 2024.

Die somit verbleibende Kreditermächtigung des Vorjahres kann für die bestehende Finanzierungslücke bei den Investitionen laut Zeile „31. Saldo aus Investitionstätigkeit“ im Finanzhaushalt herangezogen, so dass eine reduzierte Kreditermächtigung für das Jahr 2025 in Höhe von 13.988.000 € zu veranschlagen war.

Diese Kreditermächtigung bedeutet keine Verpflichtung zur Kreditaufnahme und daher wird bei günstigerem Verlauf der Haushaltssituation oder bei auftretenden Verzögerungen bei der Abwicklung der Investitionsmaßnahmen die Inanspruchnahme so gering wie möglich gehalten bzw. bestenfalls komplett vermieden werden.

Unter Berücksichtigung der veranschlagten Tilgungen ergibt sich eine Nettoneuverschuldung in Höhe von 12.710.200 €.

In den letzten 10 Jahren wurden die Kreditermächtigungen der jeweiligen Haushaltssatzungen nicht in Anspruch genommen. Der Schuldenstand wurde durch die geleisteten Tilgungszahlungen in Höhe von 11.469.797,33 € gemindert.

Weiterhin für die Zukunft ist oberste Priorität die Reduzierung des Schuldenstandes unter dem Aspekt der Generationengerechtigkeit.

Friesoythe, _____

Der Bürgermeister

In Vertretung

Heidrun Hamjediers

Ergebnishaushalt

Ergebnishaushalt

Erträge und Aufwendungen	Ergebnis 2023	Ansatz 2024	Ansatz 2025	Ansatz 2026	Ansatz 2027	Ansatz 2028
Ordentliche Erträge						
01. Steuern und ähnliche Abgaben	-36.446.787,62	-32.972.500	-35.529.000	-36.981.600	-38.361.600	-39.597.600
02. Zuwendungen und allgemeine Umlagen	-8.929.151,84	-9.163.300	-7.789.600	-7.955.600	-8.060.600	-8.171.600
03. Auflösungserträge aus Sonderposten	-2.966.727,55	-3.111.061	-3.048.809	-3.195.511	-3.150.263	-3.092.014
04. sonstige Transfererträge	510,00					
05. öffentlich-rechtliche Entgelte	-3.399.091,83	-3.585.100	-3.617.500	-3.617.500	-3.617.500	-3.617.500
06. privatrechtliche Entgelte	-370.426,63	-216.000	-281.500	-269.000	-269.000	-269.000
07. Kostenerstattungen und Kostenumlagen	-1.373.583,05	-1.272.900	-1.353.700	-1.286.500	-1.241.300	-1.232.900
08. Zinsen und ähnliche Finanzerträge	-225.771,92	-417.700	-57.200	-57.200	-57.200	-57.200
09. aktivierungsfähige Eigenleistungen						
10. Bestandsveränderungen						
11. sonstige ordentliche Erträge	-1.415.004,61	-964.000	-979.600	-982.500	-985.400	-988.400
12.= Summe ordentliche Erträge	-55.126.035,05	-51.702.561	-52.656.909	-54.345.411	-55.742.863	-57.026.214
Ordentliche Aufwendungen						
13. Personalaufwendungen	12.604.119,00	13.117.900	14.850.200	15.162.600	15.481.800	15.807.300
14. Versorgungsaufwendungen						
15. Aufwendungen für Sach- und Dienstleistungen	8.668.329,22	11.288.600	9.494.800	8.855.400	8.692.300	8.713.400
16. Abschreibungen	5.537.146,17	5.528.382	5.664.227	6.563.233	6.741.062	6.792.123
17. Zinsen und ähnliche Aufwendungen	533.532,14	960.500	905.200	877.500	849.000	819.500
18. Transferaufwendungen	19.510.766,98	21.210.300	24.085.100	24.390.000	24.713.600	25.010.700
19. sonstige ordentliche Aufwendungen	1.473.115,63	1.864.600	2.054.800	1.965.300	1.964.800	1.943.300
20.= Summe ordentliche Aufwendungen	48.327.009,14	53.970.282	57.054.327	57.814.033	58.442.562	59.086.323
21. ordentliches Ergebnis	-6.799.025,91	2.267.721	4.397.418	3.468.622	2.699.699	2.060.109
22. außerordentliche Erträge	-1.382.929,80	-30.000	-30.000	-30.000	-30.000	-30.000
23. außerordentliche Aufwendungen	84.133,44					
24. außerordentliches Ergebnis	-1.298.796,36	-30.000	-30.000	-30.000	-30.000	-30.000
25. Jahresergebnis	-8.097.822,27	2.237.721	4.367.418	3.438.622	2.669.699	2.030.109
26. Summe der Jahresfehlbeträge aus Vorjahren gem. § 2 Abs. 6 KomHKVO						
Fortgeschriebenes Jahresergebnis	-8.097.822,27	2.237.721	4.367.418	3.438.622	2.669.699	2.030.109

Finanzhaushalt

Finanzhaushalt

Einzahlungen und Auszahlungen	Ergebnis 2023	Ansatz 2024	Ansatz 2025	Ansatz 2026	Ansatz 2027	Ansatz 2028
Einzahlungen aus laufender Verwaltungstätigkeit						
01. Steuern und ähnliche Abgaben	-35.628.992,43	-32.972.500	-35.529.000	-36.981.600	-38.361.600	-39.597.600
02. Zuwendungen und allgemeine Umlagen	-8.927.918,82	-9.163.300	-7.789.600	-7.955.600	-8.060.600	-8.171.600
03. sonstige Transfereinzahlungen	-90,00					
04. öffentlich-rechtliche Entgelte	-3.372.408,60	-3.585.100	-3.617.500	-3.617.500	-3.617.500	-3.617.500
05. privatrechtliche Entgelte	-324.249,04	-216.000	-281.500	-269.000	-269.000	-269.000
06. Kostenerstattungen und Kostenumlagen	-1.379.197,39	-1.272.900	-1.353.700	-1.286.500	-1.241.300	-1.232.900
07. Zinsen und ähnliche Einzahlungen	-181.135,33	-417.700	-57.200	-57.200	-57.200	-57.200
08. sonstige haushaltswirksame Einzahlungen	-839.878,44	-844.100	-868.500	-868.500	-868.500	-868.500
09. = Summe der Einzahlungen aus lfd. Verwaltungstätigkeit	-50.653.870,05	-48.471.600	-49.497.000	-51.035.900	-52.475.700	-53.814.300
Auszahlungen aus laufender Verwaltungstätigkeit						
10. Personalauszahlungen	11.427.335,59	12.747.100	14.467.800	14.771.400	15.081.600	15.397.900
11. Versorgungsauszahlungen						
12. Auszahl. f. Sach- u. Dienstl. u. GVG	8.627.697,64	11.288.600	9.494.800	8.855.400	8.692.300	8.713.400
13. Zinsen und ähnliche Auszahlungen	514.010,57	960.500	905.200	877.500	849.000	819.500
14. Transferauszahlungen	19.464.611,33	21.210.300	24.085.100	24.390.000	24.713.600	25.010.700
15. sonstige haushaltswirksame Auszahlungen	1.470.718,31	1.804.400	1.994.600	1.905.100	1.904.600	1.883.100
16. = Summe der Auszahlungen aus lfd. Verwaltungstätigkeit	41.504.373,44	48.010.900	50.947.500	50.799.400	51.241.100	51.824.600
17. Saldo aus laufender Verwaltungstätigkeit	-9.149.496,61	-460.700	1.450.500	-236.500	-1.234.600	-1.989.700

Einzahlungen und Auszahlungen	Ergebnis 2023	Ansatz 2024	Ansatz 2025	Ansatz 2026	Ansatz 2027	Ansatz 2028
Einzahlungen für Investitionstätigkeit						
18. Zuwendungen für Investitionstätigkeit	-1.999.823,74	-4.945.700	-3.623.300	-3.150.400	-2.798.700	-206.200
19. Beiträge u.ä. Entgelte für Investitionstätigkeit	-1.963.218,30	-2.518.400	-845.800	-3.881.300	-1.355.000	-42.500
20. Veräußerung von Sachvermögen	-2.298.232,85	-800.000	-4.500.000	-1.000.000	-1.000.000	-1.000.000
21. Veräußerung von Finanzvermögensanlagen						
22. sonstige Investitionstätigkeit	-4.605,31					
23. = Summe der Einzahlungen für Investitionstätigkeit	-6.265.880,20	-8.264.100	-8.969.100	-8.031.700	-5.153.700	-1.248.700
Auszahlungen für Investitionstätigkeit						
24. Erwerb von Grundstücken und Gebäuden	2.394.476,42	5.774.200	2.003.400	1.603.400	3.003.400	3.003.500
25. Baumaßnahmen	7.190.011,48	13.667.600	16.160.800	14.364.000	9.519.000	1.494.000
26. Erwerb von beweglichen Sachvermögen	757.526,92	1.272.800	1.089.100	911.400	281.400	281.400
27. Erwerb von Finanzvermögensanlagen	14.760,21	43.500	16.500	16.500	16.500	16.500
28. Aktivierbare Zuwendungen	1.144.712,47	1.603.800	4.457.300	3.570.000	911.200	911.200
29. Sonstige Investitionstätigkeit	750.000,00		1.900.000			
30. = Summe der Auszahlungen für Investitionstätigkeit	12.251.487,50	22.361.900	25.627.100	20.465.300	13.731.500	5.706.600
31. Saldo aus Investitionstätigkeit	5.985.607,30	14.097.800	16.658.000	12.433.600	8.577.800	4.457.900
32. Finanzmittel-Überschuss/-Fehlbetrag	-3.163.889,31	13.637.100	18.108.500	12.197.100	7.343.200	2.468.200
Ein-, Auszahlungen aus Finanzierungstätigkeit						
33. Einzahlungen; Aufnahme von Krediten und inneren Darlehen für Investitionstätigkeit		-5.191.000	-13.988.000	-12.433.600	-8.577.800	-3.781.300
34. Auszahlungen; Tilgung von Krediten und Rückzahlung von inneren Darlehen für Investitionstätigkeit	1.043.563,14	1.234.900	1.277.800	1.303.200	1.311.900	1.313.100
35. Saldo aus Finanzierungstätigkeit	1.043.563,14	-3.956.100	-12.710.200	-11.130.400	-7.265.900	-2.468.200
36. Finanzmittelveränderung (Summe der Zeilen 32 und 35)	-2.120.326,17	9.681.000	5.398.300	1.066.700	77.300	0

Teilhaushalt Bürgermeisteramt (THH00)

Teilhaushalt Bürgermeisteramt (THH00)

Teilergebnishaushalt

Erträge und Aufwendungen	Ergebnis 2023	Ansatz 2024	Ansatz 2025	Ansatz 2026	Ansatz 2027	Ansatz 2028
Ordentliche Erträge						
01. Steuern und ähnliche Abgaben						
02. Zuwendungen u. allgem. Umlagen	-45.072,75	-39.500	-40.500	-40.500	-40.500	-40.500
03. Auflösungserträge aus Sonderposten	-9.310,08	-6.727	-9.707	-9.707	-9.707	-9.707
04. sonstige Transfererträge						
05. öffentlich-rechtliche Entgelte	-685,00	-1.000	-1.000	-1.000	-1.000	-1.000
06. privatrechtliche Entgelte	-14.082,48	-10.500	-13.000	-13.000	-13.000	-13.000
07. Kostenerstattungen und Kostenumlagen	-4.314,91	-3.100	-24.900	-24.900	-3.100	-3.100
08. Zinsen und ähnliche Finanzerträge						
09. aktivierungsfähige Eigenleistungen						
10. Bestandsveränderungen						
11. sonstige ordentliche Erträge	-3.123,37					
12. = Summe ordentliche Erträge	-76.588,59	-60.827	-89.107	-89.107	-67.307	-67.307
Ordentliche Aufwendungen						
13. Personalaufwendungen	712.683,62	784.500	938.500	958.300	978.400	999.000
14. Versorgungsaufwendungen						
15. Aufwendungen für Sach- und Dienstleistungen	365.769,72	302.700	302.600	298.100	298.100	298.100
16. Abschreibungen	19.409,00	19.276	19.409	19.144	19.121	19.082
17. Zinsen und ähnliche Aufwendungen						
18. Transferaufwendungen		1.000	1.000	1.000	1.000	1.000
19. sonstige ordentliche Aufwendungen	143.946,20	171.000	232.800	201.400	201.400	201.400
20. = Summe ordentliche Aufwendungen	1.241.808,54	1.278.476	1.494.309	1.477.944	1.498.021	1.518.582
21. ordentliches Ergebnis	1.165.219,95	1.217.649	1.405.202	1.388.837	1.430.714	1.451.275
22. außerordentliche Erträge						
23. außerordentliche Aufwendungen						
24. außerordentliches Ergebnis						
25. Jahresergebnis	1.165.219,95	1.217.649	1.405.202	1.388.837	1.430.714	1.451.275
26. Erträge aus internen Leistungsbeziehungen						
27. Aufwendungen aus internen Leistungsbeziehungen		12.000	10.000	10.000	10.000	10.000
28. Saldo aus internen Leistungsbeziehungen		12.000	10.000	10.000	10.000	10.000
29. Ergebnis unter Berücksichtigung der internen Leistungsbeziehungen	1.165.219,95	1.229.649	1.415.202	1.398.837	1.440.714	1.461.275

Teilhaushalt Bürgermeisteramt (THH00)
Teilfinanzhaushalt

Einzahlungen und Auszahlungen	Ergebnis 2023	Ansatz 2024	Ansatz 2025	VE	Ansatz 2026	Ansatz 2027	Ansatz 2028
Einzahlungen aus laufender Verwaltungstätigkeit							
01. Steuern und ähnliche Abgaben							
02. Zuwendungen und allgemeine Umlagen	-45.072,75	-39.500	-40.500		-40.500	-40.500	-40.500
03. sonstige Transfereinzahlungen							
04. öffentlich-rechtliche Entgelte	-595,00	-1.000	-1.000		-1.000	-1.000	-1.000
05. privatrechtliche Entgelte	-12.582,48	-10.500	-13.000		-13.000	-13.000	-13.000
06. Kostenerstattungen und Kostenumlagen	-4.314,91	-3.100	-24.900		-24.900	-3.100	-3.100
07. Zinsen und ähnliche Einzahlungen							
08. sonstige haushaltswirksame Einzahlungen							
09. = Summe der Einzahlungen aus lfd. Verwaltungstätigkeit	-62.565,14	-54.100	-79.400		-79.400	-57.600	-57.600
Auszahlungen aus laufender Verwaltungstätigkeit							
10. Personalauszahlungen	569.258,71	695.100	837.200		854.900	872.800	891.100
11. Versorgungsauszahlungen							
12. Auszahl. f. Sach- u. Dienstl. u. GVG	365.671,72	302.700	302.600		298.100	298.100	298.100
13. Zinsen und ähnliche Auszahlungen							
14. Transferauszahlungen		1.000	1.000		1.000	1.000	1.000
15. sonstige haushaltswirksame Auszahlungen	143.946,20	171.000	232.800		201.400	201.400	201.400
16. = Summe der Auszahlungen aus lfd. Verwaltungstätigkeit	1.078.876,63	1.169.800	1.373.600		1.355.400	1.373.300	1.391.600
17. Saldo aus laufender Verwaltungstätigkeit	1.016.311,49	1.115.700	1.294.200		1.276.000	1.315.700	1.334.000

Einzahlungen und Auszahlungen	Ergebnis 2023	Ansatz 2024	Ansatz 2025	VE	Ansatz 2026	Ansatz 2027	Ansatz 2028
Einzahlungen für Investitionstätigkeit							
18. Zuwendungen für Investitionstätigkeit	-52.708,08						
19. Beiträge u.ä. Entgelte für Investitionstätigkeit							
20. Veräußerung von Sachvermögen							
21. Veräußerung von Finanzvermögensanlagen							
22. sonstige Investitionstätigkeit							
23. = Summe der Einzahlungen für Investitionstätigkeit	-52.708,08						
Auszahlungen für Investitionstätigkeit							
24. Erwerb von Grundstücken und Gebäuden							
25. Baumaßnahmen	15.374,47						
26. Erwerb von beweglichen Sachvermögen	14.203,00	6.500					
27. Erwerb von Finanzvermögensanlagen							
28. Aktivierbare Zuwendungen							
29. Sonstige Investitionstätigkeit							
30. = Summe der Auszahlungen für Investitionstätigkeit	29.577,47	6.500					
31. Saldo aus Investitionstätigkeit	-23.130,61	6.500					
32. Finanzmittel-Überschuss/-Fehlbetrag	993.180,88	1.122.200	1.294.200		1.276.000	1.315.700	1.334.000
Ein-, Auszahlungen aus Finanzierungstätigkeit							
33. Einzahlungen; Aufnahme von Krediten und inneren Darlehen für Investitionstätigkeit							
34. Auszahlungen; Tilgung von Krediten und Rückzahlung von inneren Darlehen für Investitionstätigkeit							
35. Saldo aus Finanzierungstätigkeit							
36. Finanzmittelveränderung	993.180,88	1.122.200	1.294.200		1.276.000	1.315.700	1.334.000

Teilhaushalt Zentrale Verwaltung, Ordnung und Bildung (THH01)

Teilhaushalt Zentrale Verwaltung, Ordnung und Bildung (THH01)

Teilergebnishaushalt

Erträge und Aufwendungen	Ergebnis 2023	Ansatz 2024	Ansatz 2025	Ansatz 2026	Ansatz 2027	Ansatz 2028
Ordentliche Erträge						
01. Steuern und ähnliche Abgaben						
02. Zuwendungen u. allgem. Umlagen	-2.692.743,09	-2.989.600	-3.107.100	-3.107.100	-3.107.100	-3.107.100
03. Auflösungserträge aus Sonderposten	-484.781,89	-459.510	-484.096	-512.361	-472.252	-446.525
04. sonstige Transfererträge						
05. öffentlich-rechtliche Entgelte	-522.847,38	-464.000	-520.900	-520.900	-520.900	-520.900
06. privatrechtliche Entgelte	-83.968,09	-3.900	-14.500	-14.500	-14.500	-14.500
07. Kostenerstattungen und Kostenumlagen	-832.945,90	-821.300	-821.600	-821.600	-821.600	-821.600
08. Zinsen und ähnliche Finanzerträge	-21.765,43	-500				
09. aktivierungsfähige Eigenleistungen						
10. Bestandsveränderungen						
11. sonstige ordentliche Erträge	-104.418,91	-164.900	-156.100	-159.000	-161.900	-164.900
12. = Summe ordentliche Erträge	-4.743.470,69	-4.903.710	-5.104.296	-5.135.461	-5.098.252	-5.075.525
Ordentliche Aufwendungen						
13. Personalaufwendungen	7.004.962,56	7.180.100	8.247.700	8.421.100	8.598.400	8.779.200
14. Versorgungsaufwendungen						
15. Aufwendungen für Sach- und Dienstleistungen	4.681.132,97	6.745.600	4.968.100	4.601.400	4.451.900	4.465.900
16. Abschreibungen	1.150.004,98	1.201.796	1.328.187	1.568.773	1.565.558	1.560.263
17. Zinsen und ähnliche Aufwendungen						
18. Transferaufwendungen	4.696.163,70	5.185.800	5.926.200	5.929.200	5.929.200	5.929.200
19. sonstige ordentliche Aufwendungen	983.170,46	1.226.800	1.300.200	1.265.100	1.271.600	1.278.100
20. = Summe ordentliche Aufwendungen	18.515.434,67	21.540.096	21.770.387	21.785.573	21.816.658	22.012.663
21. ordentliches Ergebnis	13.771.963,98	16.636.386	16.666.091	16.650.112	16.718.406	16.937.138
22. außerordentliche Erträge	-13.648,09					
23. außerordentliche Aufwendungen	1.866,34					
24. außerordentliches Ergebnis	-11.781,75					
25. Jahresergebnis	13.760.182,23	16.636.386	16.666.091	16.650.112	16.718.406	16.937.138
26. Erträge aus internen Leistungsbeziehungen						
27. Aufwendungen aus internen Leistungsbeziehungen						
28. Saldo aus internen Leistungsbeziehungen						
29. Ergebnis unter Berücksichtigung der internen Leistungsbeziehungen	13.760.182,23	16.636.386	16.666.091	16.650.112	16.718.406	16.937.138

Produkt-Nr.	P1.126000
Produkt/ Produktgruppe/ Produktbereich	P1.126000 Feuerlöschwesen 126 Brandschutz 12 Sicherheit und Ordnung
Verantwortlich	Herr Wolf
Kurzbeschreibung	* Brandbekämpfung * Hilfeleistung bei Unfällen; Beseitigung von Öls Spuren * Sonstige Hilfeleistungen * Unterhalt der Betriebsmittel der Feuerwehr * Durchführung von Übungen, Fortbildung und Planung
Auftragsgrundlage	NBrandSchG
Ziele	Gewährleistung eines ausreichenden und dauerhaften Schutzes der Bevölkerung

Ergebnishaushalt Produkt Feuerlöschwesen (P1.126000)

Erträge und Aufwendungen	Ergebnis 2023	Ansatz 2024	Ansatz 2025	Ansatz 2026	Ansatz 2027	Ansatz 2028
Ordentliche Erträge						
01. Steuern und ähnliche Abgaben						
02. Zuwendungen u. allgem. Umlagen						
03. Auflösungserträge aus Sonderposten	-50.710,06	-49.620	-49.684	-48.170	-48.529	-47.632
04. sonstige Transfererträge						
05. öffentlich-rechtliche Entgelte						
06. privatrechtliche Entgelte			-9.200	-9.200	-9.200	-9.200
07. Kostenerstattungen und Kostenumlagen	-2.709,72					
08. Zinsen und ähnliche Finanzerträge						
09. aktivierungsfähige Eigenleistungen						
10. Bestandsveränderungen						
11. sonstige ordentliche Erträge	-73,26					
12. = Summe ordentliche Erträge	-53.493,04	-49.620	-58.884	-57.370	-57.729	-56.832
Ordentliche Aufwendungen						
13. Personalaufwendungen	18.335,49	20.400	20.200	21.800	23.400	25.000
14. Versorgungsaufwendungen						
15. Aufwendungen für Sach- und Dienstleistungen	428.235,54	377.900	388.500	473.500	383.500	383.500
16. Abschreibungen	180.426,33	197.116	201.425	248.861	274.694	271.754
17. Zinsen und ähnliche Aufwendungen						
18. Transferaufwendungen	13.097,73	16.600	35.500	35.500	35.500	35.500
19. sonstige ordentliche Aufwendungen	90.387,08	84.200	108.800	108.800	108.800	108.800
20. = Summe ordentliche Aufwendungen	730.482,17	696.216	754.425	888.461	825.894	824.554
21. ordentliches Ergebnis	676.989,13	646.596	695.541	831.091	768.165	767.722
22. außerordentliche Erträge	-14.789,27					
23. außerordentliche Aufwendungen						
24. außerordentliches Ergebnis	-14.789,27					
25. Jahresergebnis	662.199,86	646.596	695.541	831.091	768.165	767.722
26. Erträge aus internen Leistungsbeziehungen						
27. Aufwendungen aus internen Leistungsbeziehungen						
28. Saldo aus internen Leistungsbeziehungen						
29. Ergebnis unter Berücksichtigung der internen Leistungsbeziehungen	662.199,86	646.596	695.541	831.091	768.165	767.722

Produkt-Nr.	P1.211000
Produkt/ Produktgruppe/ Produktbereich	P1.211000 Grundschulen 211 Grundschulen 21-24 Schulträgeraufgaben
Verantwortlich	Herr Wolf
Kurzbeschreibung	* Ludgeri-Schule * Marienschule * Gerbert-Schule * Grundschule Hohefeld * Grundschule Edewechterdamm * Grundschule Kampe * Grundschule Neuscharrel * Grundschule Gehlenberg * Grundschule am Markatal * Grundschule Mittelstenthüle * Unterhaltung und Bewirtschaftung der Schulgebäude * Beschaffung und Verwaltung von Lehr- u. Lernmitteln und Mobilar * Schulträgerangelegenheiten
Auftragsgrundlage	NSchG, NKomVG
Ziele	Sicherstellung und Weiterentwicklung eines bedarfsgerechten Grundschulangebotes

Ergebnishaushalt Produkt Grundschulen (P1.211000)

Erträge und Aufwendungen	Ergebnis 2023	Ansatz 2024	Ansatz 2025	Ansatz 2026	Ansatz 2027	Ansatz 2028
Ordentliche Erträge						
01. Steuern und ähnliche Abgaben						
02. Zuwendungen u. allgem. Umlagen	-17.754,28	-16.400	-15.200	-15.200	-15.200	-15.200
03. Auflösungserträge aus Sonderposten	-133.857,45	-99.439	-146.294	-160.765	-143.184	-125.706
04. sonstige Transfererträge						
05. öffentlich-rechtliche Entgelte						
06. privatrechtliche Entgelte	-20.826,97	-1.600				
07. Kostenerstattungen und Kostenumlagen	-1.617,67					
08. Zinsen und ähnliche Finanzerträge						
09. aktivierungsfähige Eigenleistungen						
10. Bestandsveränderungen						
11. sonstige ordentliche Erträge	-2.706,98					
12. = Summe ordentliche Erträge	-176.763,35	-117.439	-161.494	-175.965	-158.384	-140.906
Ordentliche Aufwendungen						
13. Personalaufwendungen	416.771,32	388.500	469.400	481.200	493.100	505.200
14. Versorgungsaufwendungen						
15. Aufwendungen für Sach- und Dienstleistungen	799.366,70	1.441.100	1.465.400	1.183.400	1.162.900	1.155.900
16. Abschreibungen	186.105,90	186.420	253.265	312.098	310.633	297.360
17. Zinsen und ähnliche Aufwendungen						
18. Transferaufwendungen						
19. sonstige ordentliche Aufwendungen	84.962,28	124.200	149.800	118.400	118.400	118.400
20. = Summe ordentliche Aufwendungen	1.487.206,20	2.140.220	2.337.865	2.095.098	2.085.033	2.076.860
21. ordentliches Ergebnis	1.310.442,85	2.022.781	2.176.371	1.919.133	1.926.649	1.935.954
22. außerordentliche Erträge						
23. außerordentliche Aufwendungen	1.866,34					
24. außerordentliches Ergebnis	1.866,34					
25. Jahresergebnis	1.312.309,19	2.022.781	2.176.371	1.919.133	1.926.649	1.935.954
26. Erträge aus internen Leistungsbeziehungen						
27. Aufwendungen aus internen Leistungsbeziehungen						
28. Saldo aus internen Leistungsbeziehungen						
29. Ergebnis unter Berücksichtigung der internen Leistungsbeziehungen	1.312.309,19	2.022.781	2.176.371	1.919.133	1.926.649	1.935.954

Produkt-Nr.	P1.215000
Produkt/ Produktgruppe/ Produktbereich	P1.215000 Realschule Friesoythe 215 Realschulen 21-24 Schulträgeraufgaben
Verantwortlich	Herr Wolf
Kurzbeschreibung	* Realschule Friesoythe Gebäude Hausnummer 10 * Realschule Friesoythe Gebäude Hausnummer 8 * Unterhaltung und Bewirtschaftung des Schulgebäudes * Beschaffung und Verwaltung von Lehr- u. Lernmitteln und Mobilar * Schulträgerangelegenheiten
Auftragsgrundlage	NSchG, NKomVG
Ziele	Sicherstellung und Weiterentwicklung eines bedarfsgerechten Realschulangebotes

Ergebnishaushalt Produkt Realschule Friesoythe (P1.215000)

Erträge und Aufwendungen	Ergebnis 2023	Ansatz 2024	Ansatz 2025	Ansatz 2026	Ansatz 2027	Ansatz 2028
Ordentliche Erträge						
01. Steuern und ähnliche Abgaben						
02. Zuwendungen u. allgem. Umlagen	-243.833,43	-599.900	-630.600	-630.600	-630.600	-630.600
03. Auflösungserträge aus Sonderposten	-95.141,00	-97.359	-94.262	-118.589	-117.079	-117.081
04. sonstige Transfererträge						
05. öffentlich-rechtliche Entgelte						
06. privatrechtliche Entgelte	-57.016,76					
07. Kostenerstattungen und Kostenumlagen	-117,89					
08. Zinsen und ähnliche Finanzerträge						
09. aktivierungsfähige Eigenleistungen						
10. Bestandsveränderungen						
11. sonstige ordentliche Erträge	-834,20					
12. = Summe ordentliche Erträge	-396.943,28	-697.259	-724.862	-749.189	-747.679	-747.681
Ordentliche Aufwendungen						
13. Personalaufwendungen	244.727,59	262.600	253.800	259.200	264.800	270.600
14. Versorgungsaufwendungen						
15. Aufwendungen für Sach- und Dienstleistungen	1.599.487,76	2.347.500	369.900	369.900	369.900	369.900
16. Abschreibungen	148.762,76	163.833	187.075	215.437	204.089	205.183
17. Zinsen und ähnliche Aufwendungen						
18. Transferaufwendungen						
19. sonstige ordentliche Aufwendungen	25.045,73	30.800	35.100	35.100	35.100	35.100
20. = Summe ordentliche Aufwendungen	2.018.023,84	2.804.733	845.875	879.637	873.889	880.783
21. ordentliches Ergebnis	1.621.080,56	2.107.474	121.013	130.448	126.210	133.102
22. außerordentliche Erträge						
23. außerordentliche Aufwendungen						
24. außerordentliches Ergebnis						
25. Jahresergebnis	1.621.080,56	2.107.474	121.013	130.448	126.210	133.102
26. Erträge aus internen Leistungsbeziehungen						
27. Aufwendungen aus internen Leistungsbeziehungen						
28. Saldo aus internen Leistungsbeziehungen						
29. Ergebnis unter Berücksichtigung der internen Leistungsbeziehungen	1.621.080,56	2.107.474	121.013	130.448	126.210	133.102

Produkt-Nr.	P1.216000
Produkt/ Produktgruppe/ Produktbereich	P1.216000 Heinrich-von-Oytha-Schule 216 Kombinierte Haupt- und Realschulen 21-24 Schulträgeraufgaben
Verantwortlich	Herr Wolf
Kurzbeschreibung	* Unterhaltung und Bewirtschaftung des Schulgebäudes * Beschaffung und Verwaltung von Lehr- u. Lernmitteln und Mobilar * Schulträgerangelegenheiten
Auftragsgrundlage	NSchG, NKomVG
Ziele	Sicherstellung und Weiterentwicklung eines bedarfsgerechten Oberschulangebotes

Ergebnishaushalt Produkt Heinrich-von-Oytha-Schule (P1.216000)

Erträge und Aufwendungen	Ergebnis 2023	Ansatz 2024	Ansatz 2025	Ansatz 2026	Ansatz 2027	Ansatz 2028
Ordentliche Erträge						
01. Steuern und ähnliche Abgaben						
02. Zuwendungen u. allgem. Umlagen	-197.264,69	-478.500	-493.500	-493.500	-493.500	-493.500
03. Auflösungserträge aus Sonderposten	-69.447,00	-66.824	-50.731	-44.213	-32.599	-31.785
04. sonstige Transfererträge						
05. öffentlich-rechtliche Entgelte						
06. privatrechtliche Entgelte	-560,00	-2.000	-4.900	-4.900	-4.900	-4.900
07. Kostenerstattungen und Kostenumlagen	-1.040,60					
08. Zinsen und ähnliche Finanzerträge						
09. aktivierungsfähige Eigenleistungen						
10. Bestandsveränderungen						
11. sonstige ordentliche Erträge						
12. = Summe ordentliche Erträge	-268.312,29	-547.324	-549.131	-542.613	-530.999	-530.185
Ordentliche Aufwendungen						
13. Personalaufwendungen	121.348,10	138.300	203.900	208.200	212.600	217.000
14. Versorgungsaufwendungen						
15. Aufwendungen für Sach- und Dienstleistungen	455.928,21	571.300	728.500	573.300	573.300	573.300
16. Abschreibungen	125.771,52	118.195	114.494	113.697	101.922	100.121
17. Zinsen und ähnliche Aufwendungen						
18. Transferaufwendungen						
19. sonstige ordentliche Aufwendungen	21.156,17	35.500	34.700	34.700	34.700	34.700
20. = Summe ordentliche Aufwendungen	724.204,00	863.295	1.081.594	929.897	922.522	925.121
21. ordentliches Ergebnis	455.891,71	315.971	532.463	387.284	391.523	394.936
22. außerordentliche Erträge						
23. außerordentliche Aufwendungen						
24. außerordentliches Ergebnis						
25. Jahresergebnis	455.891,71	315.971	532.463	387.284	391.523	394.936
26. Erträge aus internen Leistungsbeziehungen						
27. Aufwendungen aus internen Leistungsbeziehungen						
28. Saldo aus internen Leistungsbeziehungen						
29. Ergebnis unter Berücksichtigung der internen Leistungsbeziehungen	455.891,71	315.971	532.463	387.284	391.523	394.936

Produkt-Nr.	P1.365000
Produkt/ Produktgruppe/ Produktbereich	P1.365000 Tageseinrichtungen für Kinder 365 Tageseinrichtungen für Kinder 36 Kinder-, Jugend- und Familienhilfe
Verantwortlich	Herr Wolf
Kurzbeschreibung	* Betrieb eigener Tageseinrichtungen für Kinder - Kindertagesstätte Haus für Kinder Piccolino - Kindertagesstätte Haus für Kinder Grüner Hof - Kindertagesstätte Zwergenhaus - Kindertagesstätte Haus für Kinder Burgwiese * Tageseinrichtungen in freier Trägerschaft * Kinderkrippen * Finanzielle Unterstützung der freien und kirchlichen Träger von Kindertageseinrichtungen
Auftragsgrundlage	KITAG, SGB VIII, Satzungen
Ziele	Sicherstellung des Rechtsanspruches auf einen Platz in einer Tageseinrichtung

Ergebnishaushalt Produkt Tageseinrichtungen für Kinder (P1.365000)

Erträge und Aufwendungen	Ergebnis 2023	Ansatz 2024	Ansatz 2025	Ansatz 2026	Ansatz 2027	Ansatz 2028
Ordentliche Erträge						
01. Steuern und ähnliche Abgaben						
02. Zuwendungen u. allgem. Umlagen	-1.868.385,98	-1.521.200	-1.676.600	-1.676.600	-1.676.600	-1.676.600
03. Auflösungserträge aus Sonderposten	-120.956,85	-111.019	-123.480	-123.406	-121.401	-120.141
04. sonstige Transfererträge						
05. öffentlich-rechtliche Entgelte	-288.559,00	-268.700	-316.900	-316.900	-316.900	-316.900
06. privatrechtliche Entgelte						
07. Kostenerstattungen und Kostenumlagen	-36.494,80					
08. Zinsen und ähnliche Finanzerträge						
09. aktivierungsfähige Eigenleistungen						
10. Bestandsveränderungen						
11. sonstige ordentliche Erträge	-14.673,85					
12. = Summe ordentliche Erträge	-2.329.070,48	-1.900.919	-2.116.980	-2.116.906	-2.114.901	-2.113.641
Ordentliche Aufwendungen						
13. Personalaufwendungen	3.258.214,22	3.690.100	4.442.400	4.532.400	4.624.300	4.718.200
14. Versorgungsaufwendungen						
15. Aufwendungen für Sach- und Dienstleistungen	503.432,28	736.600	773.700	804.700	744.700	744.700
16. Abschreibungen	241.284,11	235.330	257.124	272.359	271.071	270.742
17. Zinsen und ähnliche Aufwendungen						
18. Transferaufwendungen	3.421.896,93	3.721.300	4.382.900	4.382.900	4.382.900	4.382.900
19. sonstige ordentliche Aufwendungen	55.634,35	75.600	104.300	104.300	104.300	104.300
20. = Summe ordentliche Aufwendungen	7.480.461,89	8.458.930	9.960.424	10.096.659	10.127.271	10.220.842
21. ordentliches Ergebnis	5.151.391,41	6.558.011	7.843.444	7.979.753	8.012.370	8.107.201
22. außerordentliche Erträge						
23. außerordentliche Aufwendungen						
24. außerordentliches Ergebnis						
25. Jahresergebnis	5.151.391,41	6.558.011	7.843.444	7.979.753	8.012.370	8.107.201
26. Erträge aus internen Leistungsbeziehungen						
27. Aufwendungen aus internen Leistungsbeziehungen						
28. Saldo aus internen Leistungsbeziehungen						
29. Ergebnis unter Berücksichtigung der internen Leistungsbeziehungen	5.151.391,41	6.558.011	7.843.444	7.979.753	8.012.370	8.107.201

Teilergebnishaushalt (weitere Produkte und Kostenstellen)

Erträge und Aufwendungen	Ergebnis 2023	Ansatz 2024	Ansatz 2025	Ansatz 2026	Ansatz 2027	Ansatz 2028
Ordentliche Erträge						
01. Steuern und ähnliche Abgaben						
02. Zuwendungen u. allgem. Umlagen	-365.504,71	-373.600	-291.200	-291.200	-291.200	-291.200
03. Auflösungserträge aus Sonderposten	-14.669,53	-35.249	-19.645	-17.218	-9.460	-4.180
04. sonstige Transfererträge						
05. öffentlich-rechtliche Entgelte	-234.288,38	-195.300	-204.000	-204.000	-204.000	-204.000
06. privatrechtliche Entgelte	-5.564,36	-300	-400	-400	-400	-400
07. Kostenerstattungen und Kostenumlagen	-790.965,22	-821.300	-821.600	-821.600	-821.600	-821.600
08. Zinsen und ähnliche Finanzerträge	-21.765,43	-500				
09. aktivierungsfähige Eigenleistungen						
10. Bestandsveränderungen						
11. sonstige ordentliche Erträge	-86.130,62	-164.900	-156.100	-159.000	-161.900	-164.900
12. = Summe ordentliche Erträge	-1.518.888,25	-1.591.149	-1.492.945	-1.493.418	-1.488.560	-1.486.280
Ordentliche Aufwendungen						
13. Personalaufwendungen	2.945.565,84	2.680.200	2.858.000	2.918.300	2.980.200	3.043.200
14. Versorgungsaufwendungen						
15. Aufwendungen für Sach- und Dienstleistungen	894.682,48	1.271.200	1.242.100	1.196.600	1.217.600	1.238.600
16. Abschreibungen	267.654,36	300.902	314.804	406.321	403.149	415.103
17. Zinsen und ähnliche Aufwendungen						
18. Transferaufwendungen	1.261.169,04	1.447.900	1.507.800	1.510.800	1.510.800	1.510.800
19. sonstige ordentliche Aufwendungen	705.984,85	876.500	867.500	863.800	870.300	876.800
20. = Summe ordentliche Aufwendungen	6.075.056,57	6.576.702	6.790.204	6.895.821	6.982.049	7.084.503
21. ordentliches Ergebnis	4.556.168,32	4.985.553	5.297.259	5.402.403	5.493.489	5.598.223
22. außerordentliche Erträge	1.141,18					
23. außerordentliche Aufwendungen						
24. außerordentliches Ergebnis	1.141,18					
25. Jahresergebnis	4.557.309,50	4.985.553	5.297.259	5.402.403	5.493.489	5.598.223
26. Erträge aus internen Leistungsbeziehungen						
27. Aufwendungen aus internen Leistungsbeziehungen						
28. Saldo aus internen Leistungsbeziehungen						
29. Ergebnis unter Berücksichtigung der internen Leistungsbeziehungen	4.557.309,50	4.985.553	5.297.259	5.402.403	5.493.489	5.598.223

Teilhaushalt Zentrale Verwaltung, Ordnung und Bildung (THH01)

Teilfinanzhaushalt

Einzahlungen und Auszahlungen	Ergebnis 2023	Ansatz 2024	Ansatz 2025	VE	Ansatz 2026	Ansatz 2027	Ansatz 2028
Einzahlungen aus laufender Verwaltungstätigkeit							
01. Steuern und ähnliche Abgaben							
02. Zuwendungen und allgemeine Umlagen	-2.691.510,07	-2.989.600	-3.107.100		-3.107.100	-3.107.100	-3.107.100
03. sonstige Transfereinzahlungen							
04. öffentlich-rechtliche Entgelte	-503.732,38	-464.000	-520.900		-520.900	-520.900	-520.900
05. privatrechtliche Entgelte	-37.588,45	-3.900	-14.500		-14.500	-14.500	-14.500
06. Kostenerstattungen und Kostenumlagen	-833.145,90	-821.300	-821.600		-821.600	-821.600	-821.600
07. Zinsen und ähnliche Einzahlungen		-500					
08. sonstige haushaltswirksame Einzahlungen	47.864,34	-15.000	-15.000		-15.000	-15.000	-15.000
09. = Summe der Einzahlungen aus lfd. Verwaltungstätigkeit	-4.018.112,46	-4.294.300	-4.479.100		-4.479.100	-4.479.100	-4.479.100
Auszahlungen aus laufender Verwaltungstätigkeit							
10. Personalauszahlungen	6.166.447,33	6.996.900	8.151.400		8.322.300	8.497.100	8.675.400
11. Versorgungsauszahlungen							
12. Auszahl. f. Sach- u. Dienstl. u. GVG	4.641.709,37	6.745.600	4.968.100		4.601.400	4.451.900	4.465.900
13. Zinsen und ähnliche Auszahlungen							
14. Transferauszahlungen	4.652.759,20	5.185.800	5.926.200		5.929.200	5.929.200	5.929.200
15. sonstige haushaltswirksame Auszahlungen	983.170,46	1.226.800	1.300.200		1.265.100	1.271.600	1.278.100
16. = Summe der Auszahlungen aus lfd. Verwaltungstätigkeit	16.444.086,36	20.155.100	20.345.900		20.118.000	20.149.800	20.348.600
17. Saldo aus laufender Verwaltungstätigkeit	12.425.973,90	15.860.800	15.866.800		15.638.900	15.670.700	15.869.500

Einzahlungen und Auszahlungen	Ergebnis 2023	Ansatz 2024	Ansatz 2025	VE	Ansatz 2026	Ansatz 2027	Ansatz 2028
Einzahlungen für Investitionstätigkeit							
18. Zuwendungen für Investitionstätigkeit	-738.970,77	-1.705.000	-1.306.500		-2.004.500	-1.775.000	-25.000
19. Beiträge u.ä. Entgelte für Investitionstätigkeit							
20. Veräußerung von Sachvermögen	-14.788,27						
21. Veräußerung von Finanzvermögensanlagen							
22. sonstige Investitionstätigkeit							
23. = Summe der Einzahlungen für Investitionstätigkeit	-753.759,04	-1.705.000	-1.306.500		-2.004.500	-1.775.000	-25.000
Auszahlungen für Investitionstätigkeit							
24. Erwerb von Grundstücken und Gebäuden							
25. Baumaßnahmen	2.879.409,53	5.045.000	8.617.400	2.800.000	2.004.000	1.804.000	4.000
26. Erwerb von beweglichen Sachvermögen	534.016,60	881.300	621.600		716.400	86.400	86.400
27. Erwerb von Finanzvermögensanlagen							
28. Aktivierbare Zuwendungen	621.623,61	515.800	1.008.300		790.000	451.200	451.200
29. Sonstige Investitionstätigkeit							
30. = Summe der Auszahlungen für Investitionstätigkeit	4.035.049,74	6.442.100	10.247.300	2.800.000	3.510.400	2.341.600	541.600
31. Saldo aus Investitionstätigkeit	3.281.290,70	4.737.100	8.940.800	2.800.000	1.505.900	566.600	516.600
32. Finanzmittel-Überschuss/-Fehlbetrag	15.707.264,60	20.597.900	24.807.600	2.800.000	17.144.800	16.237.300	16.386.100
Ein-, Auszahlungen aus Finanzierungstätigkeit							
33. Einzahlungen; Aufnahme von Krediten und inneren Darlehen für Investitionstätigkeit							
34. Auszahlungen; Tilgung von Krediten und Rückzahlung von inneren Darlehen für Investitionstätigkeit							
35. Saldo aus Finanzierungstätigkeit							
36. Finanzmittelveränderung	15.707.264,60	20.597.900	24.807.600	2.800.000	17.144.800	16.237.300	16.386.100

Investitionen und Investitionsförderungsmaßnahmen

Investitionsmaßnahme	Gesamt-investitions-summe	Ansatz Jahr 2025	bisher bereit-gestellt	VE für Jahr 2026	VE für Jahr 2027	VE für Jahr 2028	Ansatz Jahr 2026	Ansatz Jahr 2027	Ansatz Jahr 2028
I1.012112.500 Gerbert-Schule Altenoythe Neubau	10.400.000	4.400.000	6.000.000						
I1.012112.555 Gerbert-Schule Altenoythe Neubau InvZuw	-2.688.000	-1.188.000	-1.500.000						
I1.012112 Gerbert-Schule Altenoythe Neubau	7.712.000	3.212.000	4.500.000						
I1.012216.525 InvZuw Krippe Christophorus Anbaukosten	480.100	30.100	450.000						
I1.012216 InvZuw Krippe Christophorus	480.100	30.100	450.000						
I1.012220.525 InvZuw Kunstrasenplätze	1.098.600	250.000	509.800				338.800		
I1.012220 InvZuw Kunstrasenplätze	1.098.600	250.000	509.800				338.800		
I1.012227.500 Feuerwehr Großtanklöschfahrz. Unterstand	231.500	16.500	215.000						
I1.012227 Feuerwehr Großtanklöschfahrz. Unterstand	231.500	16.500	215.000						
I1.012327.510.001 FW Markhausen Ersatzbeschaffung MTW	110.000	45.000	65.000						
I1.012327 Feuerwehr Markhausen bew Anlagevermögen	110.000	45.000	65.000						
I1.012328.510.003 FW Altenoythe Ersatzbeschaffung LF 20	702.000		187.000				515.000		
I1.012328.555.003 FW Altenoythe Zuweisung LF 20	-5.000						-5.000		
I1.012328 Feuerwehr Altenoythe bew Anlagevermögen	697.000		187.000				510.000		
I1.012412.500 GS Gehlenberg Umbau und Erweiterung	2.500.000	1.100.000	400.000				600.000	400.000	
I1.012412.555 GS Gehlenberg Umbau und Erw. Zuw. KSB	-750.000							-750.000	
I1.012412.555.001 GS Gehlenberg Umbau und Erw. Zuw. Land	-1.119.500						-1.119.500		
I1.012412 GS Gehlenberg Umbau und Erweiterung	630.500	1.100.000	400.000				-519.500	-350.000	
I1.012413.500 GS Marienschule Erweiterung	3.100.000	300.000		1.400.000	1.400.000		1.400.000	1.400.000	
I1.012413.555 GS Marienschule Erweiterung Zuw. KSB	-1.000.000							-1.000.000	
I1.012413 GS Marienschule Erweiterung	2.100.000	300.000					1.400.000	400.000	
I1.012414.500 Realschule Außenanlagen	1.130.000	880.000	250.000						
I1.012414.555 Realschule Außenanlagen Zuw. KSB	-565.000		-125.000				-440.000		
I1.012414 Realschule Außenanlagen	565.000	880.000	125.000				-440.000		
I1.012415.510 Heinrich-von-Oytha-Schule Physikraum	85.000	80.000	5.000						
I1.012415 Heinrich-von-Oytha-Schule Physikraum	85.000	80.000	5.000						
I1.012428.510.003 FW Altenoythe Ersatzbeschaffung MTW	115.000						115.000		
I1.012428 Feuerwehr Altenoythe bew Anlagevermögen	115.000						115.000		
I1.012431.510.001 FW Stadtgebiet Ausrüstungss. Großtierr.	7.700	2.700	5.000						
I1.012431 Feuerwehr Stadtgebiet bew Anlagevermögen	7.700	2.700	5.000						
I1.012434.510 Rathaus am Stadtpark Notstromaggregat	25.000	7.000	18.000						
I1.012434 Rathaus am Stadtpark Notstromaggregat	25.000	7.000	18.000						
I1.012442.500 HvO und Gerbert-S. Außenanl. Entw.	1.000.000	1.000.000							
I1.012442.555 HvO und Gerbert-S. Außenanl. Entw. KSB	-415.000						-415.000		
I1.012442 HvO und Gerbert-S. Außenanl. Entw.	585.000	1.000.000					-415.000		

Investitionsmaßnahme	Gesamt- investitions- summe	Ansatz Jahr 2025	bisher bereit- gestellt	VE für Jahr 2026	VE für Jahr 2027	VE für Jahr 2028	Ansatz Jahr 2026	Ansatz Jahr 2027	Ansatz Jahr 2028
I1.012500.510 Einrichtungen Verwaltung AnlVerm	32.000	8.000					8.000	8.000	8.000
I1.012500 Einrichtungen Verwaltung AnlVerm	32.000	8.000					8.000	8.000	8.000
I1.012501.510 Datenverarbeitung AnlVerm	32.000	8.000					8.000	8.000	8.000
I1.012501 Datenverarbeitung AnlVerm	32.000	8.000					8.000	8.000	8.000
I1.012502.550 Feuerweherschutzsteuer InvZuw	-100.000	-25.000					-25.000	-25.000	-25.000
I1.012502 Feuerweherschutzsteuer InvZuw	-100.000	-25.000					-25.000	-25.000	-25.000
I1.012503.510.001 FW Altenoythe Wärmebildkamera	6.000	6.000							
I1.012503.510.002 FW Altenoythe Palettenregal	2.000	2.000							
I1.012503 Feuerwehr Altenoythe AnlVerm	8.000	8.000							
I1.012504.510.001 FW Friesoythe Wärmebildkamera	9.000	9.000							
I1.012504.510.002 FW Friesoythe Akku Kombirettungsgerät	15.000	15.000							
I1.012504.510.003 FW Friesoythe Allzweckpumpe	3.000	3.000							
I1.012504.510.004 FW Friesoythe Tauchmotorpumpe	2.500	2.500							
I1.012504 Feuerwehr Friesoythe AnlVerm	29.500	29.500							
I1.012505.510.001 FW Gehlenberg Holmatro T1	3.500	3.500							
I1.012505.510.002 FW Gehlenberg Tauchmotorpumpe	2.500	2.500							
I1.012505 Feuerwehr Gehlenberg AnlVerm	6.000	6.000							
I1.012506.510.001 FW Markhausen Tragbarer Wasserwerfer	5.500	5.500							
I1.012506.510.002 FW Markhausen Atemschutzgerät FTZ	2.500	2.500							
I1.012506 Feuerwehr Markhausen AnlVerm	8.000	8.000							
I1.012507.500 Feuerschutz Hydranten	16.000	4.000					4.000	4.000	4.000
I1.012507 Feuerschutz Hydranten	16.000	4.000					4.000	4.000	4.000
I1.012508.525 Öffentliche Büchereien InvZuw	32.800	8.200					8.200	8.200	8.200
I1.012508 Öffentliche Büchereien InvZuw	32.800	8.200					8.200	8.200	8.200
I1.012509.525 Kreisschulbaukasse InvZuw	1.772.000	443.000					443.000	443.000	443.000
I1.012509 Kreisschulbaukasse InvZuw	1.772.000	443.000					443.000	443.000	443.000
I1.012510.510 Bildung AnlVerm	25.600	6.400					6.400	6.400	6.400
I1.012510 Bildung AnlVerm	25.600	6.400					6.400	6.400	6.400
I1.012511.510 Schulen Digitalisierung AnlVerm	60.000	15.000					15.000	15.000	15.000
I1.012511 Schulen Digitalisierung AnlVerm	60.000	15.000					15.000	15.000	15.000
I1.012512.510 Inklusive Schulen AnlVerm	12.000	3.000					3.000	3.000	3.000
I1.012512 Inklusive Schulen AnlVerm	12.000	3.000					3.000	3.000	3.000
I1.012513.510 Realschule AnlVerm	64.000	16.000					16.000	16.000	16.000
I1.012513 Realschule AnlVerm	64.000	16.000					16.000	16.000	16.000

Investitionsmaßnahme	Gesamtinvestitions- summe	Ansatz Jahr 2025	bisher bereit- gestellt	VE für Jahr 2026	VE für Jahr 2027	VE für Jahr 2028	Ansatz Jahr 2026	Ansatz Jahr 2027	Ansatz Jahr 2028
I1.012514.510 Heinrich-von-Oytha-Schule bew AnlVerm	30.000	12.000					6.000	6.000	6.000
I1.012514 Heinrich-von-Oytha-Schule bew AnlVerm	30.000	12.000					6.000	6.000	6.000
I1.012515.510.001 KiTa HfK Piccolino AnlVerm	12.000	3.000					3.000	3.000	3.000
I1.012515.510.002 Integ. Haus für Kinder Piccolino AnlVerm	12.000	3.000					3.000	3.000	3.000
I1.012515 KiTa Haus für Kinder Piccolino AnlVerm	24.000	6.000					6.000	6.000	6.000
I1.012516.510 KiTa Haus für Kinder Grüner Hof AnlVerm	12.000	3.000					3.000	3.000	3.000
I1.012516 KiTa Haus für Kinder Grüner Hof AnlVerm	12.000	3.000					3.000	3.000	3.000
I1.012517.510 KiTa Zwergenhaus AnlVerm	12.000	3.000					3.000	3.000	3.000
I1.012517 KiTa Zwergenhaus AnlVerm	12.000	3.000					3.000	3.000	3.000
I1.012518.510 KiTa Haus für Kinder Burgwiese AnlVerm	12.000	3.000					3.000	3.000	3.000
I1.012518 KiTa Haus für Kinder Burgwiese AnlVerm	12.000	3.000					3.000	3.000	3.000
I1.012519.510 KiTa Haus für Kinder Ludgeri AnlVerm	12.000	3.000					3.000	3.000	3.000
I1.012519 KiTa Haus für Kinder Ludgeri AnlVerm	12.000	3.000					3.000	3.000	3.000
I1.012520.510 Waldkindergarten AnlVerm	12.000	3.000					3.000	3.000	3.000
I1.012520 Waldkindergarten AnlVerm	12.000	3.000					3.000	3.000	3.000
I1.012521.510 Jugendzentrum Friesoythe AnlVerm	12.000	3.000					3.000	3.000	3.000
I1.012521 Jugendzentrum Friesoythe AnlVerm	12.000	3.000					3.000	3.000	3.000
I1.012522.510 Sireneninfrastruktur InvZuw	88.000	88.000							
I1.012522 Sireneninfrastruktur InvZuw	88.000	88.000							
I1.012523.500 Feuerwehrgerätekäuser Neubau Plankosten	50.000	50.000							
I1.012523 Feuerwehrgerätekäuser Neubau	50.000	50.000							
I1.012524.510 HvO-Schule Ausstattung neue Räume	30.000	30.000							
I1.012524 HvO-Schule Ausstattung neue Räume	30.000	30.000							
I1.012525.500 Ludgeri-Schule Aufzug und Windfang	130.000	130.000							
I1.012525 Ludgeri-Schule Aufzug und Windfang	130.000	130.000							
I1.012526.500 Grundschule Neuscharrel Unterstand	10.000	10.000							
I1.012526 Grundschule Neuscharrel Unterstand	10.000	10.000							
I1.012527.500 KiTa HfK Piccolino Klimatisierung Dachg.	25.000	25.000							
I1.012527 KiTa HfK Piccolino Klimatisierung Dachg.	25.000	25.000							
I1.012528.500 KiTa HfK Piccolino Überdachung	4.000	4.000							
I1.012528 KiTa HfK Piccolino Überdachung	4.000	4.000							
I1.012529.500 KiTa HfK Grüner Hof Überdachung	10.000	10.000							
I1.012529 KiTa HfK Grüner Hof Überdachung	10.000	10.000							

Investitionsmaßnahme	Gesamt- investitions- summe	Ansatz Jahr 2025	bisher bereit- gestellt	VE für Jahr 2026	VE für Jahr 2027	VE für Jahr 2028	Ansatz Jahr 2026	Ansatz Jahr 2027	Ansatz Jahr 2028
I1.012530.510.001 KiTa HfK Grüner Hof Gruppenküchen	12.000	12.000							
I1.012530.510.002 KiTa HfK Grüner Hof Verteilerküche	10.000	10.000							
I1.012530 KiTa HfK Grüner Hof Küchen	22.000	22.000							
I1.012531.510 KiTa HfK Burgwiese Outdoorsitzmöbel	3.000	3.000							
I1.012531 KiTa HfK Burgwiese Outdoorsitzmöbel	3.000	3.000							
I1.012532.510 Waldkindergarten Einrichtung	200.000	200.000							
I1.012532 Waldkindergarten Einrichtung	200.000	200.000							
I1.012533.500 Kunstrasenplatz Außenanlagen	687.900	687.900							
I1.012533 Kunstrasenplatz Außenanlagen	687.900	687.900							
I1.012534.525 InvZuw Hansa Friesoythe Minispielfeld	38.600	38.600							
I1.012534 InvZuw Hansa Friesoythe Minispielfeld	38.600	38.600							
I1.012535.525 InvZuw SV Thüle Anbau Umkleide/Gymnastik	97.500	97.500							
I1.012535 InvZuw SV Thüle Anbau Umkleide/Gymnastik	97.500	97.500							
I1.012536.525 InvZuw Schützenbr. Thüle Schießstand	8.600	8.600							
I1.012536 InvZuw Schützenbr. Thüle Schießstand	8.600	8.600							
I1.012537.525 InvZuw Ortsv. Augustendorf DGH PV-Anlage	3.000	3.000							
I1.012537 InvZuw Ortsv. Augustendorf DGH PV-Anlage	3.000	3.000							
I1.012538.525 InvZuw Schützensv. Gehlenberg Schießstand	77.700	77.700							
I1.012538 InvZuw Schützensv. Gehlenberg Schießstand	77.700	77.700							
I1.012539.525 InvZuw Schützensv. Neuvrees Schießstand	7.200	7.200							
I1.012539 InvZuw Schützensv. Neuvrees Schießstand	7.200	7.200							
I1.012540.525 InvZuw BV Neuscharrel Soccerfeld	33.500	33.500							
I1.012540 InvZuw BV Neuscharrel Soccerfeld	33.500	33.500							
I1.012541.525 InvZuw BV Neuscharrel Ballfangzaun	5.700	5.700							
I1.012541 InvZuw BV Neuscharrel Ballfangzaun	5.700	5.700							
I1.012542.525 InvZuw BV Neuscharrel Pflasterfläche	5.200	5.200							
I1.012542 InvZuw BV Neuscharrel Pflasterfläche	5.200	5.200							
I1.180019.555 Ludgeri-Schule/Realschule Zuweisung KSB	-1.469.200	-93.500	-1.375.700						
I1.180019 Ludgeri-Schule/Realschule Baumaßnahme	-1.469.200	-93.500	-1.375.700						
Gesamtsumme	16.634.000	8.940.800	5.104.100	1.400.000	1.400.000		1.505.900	566.600	516.600

Teilhaushalt Finanzen, Bürgerservice und Soziales (THH02)

Teilhaushalt Finanzen, Bürgerservice und Soziales (THH02)

Teilergebnishaushalt

Erträge und Aufwendungen	Ergebnis 2023	Ansatz 2024	Ansatz 2025	Ansatz 2026	Ansatz 2027	Ansatz 2028
Ordentliche Erträge						
01. Steuern und ähnliche Abgaben	-36.446.787,62	-32.972.500	-35.529.000	-36.981.600	-38.361.600	-39.597.600
02. Zuwendungen u. allgem. Umlagen	-6.191.336,00	-6.134.200	-4.642.000	-4.808.000	-4.913.000	-5.024.000
03. Auflösungserträge aus Sonderposten	-285.582,00	-282.517	-276.961	-253.028	-210.506	-182.844
04. sonstige Transfererträge	510,00					
05. öffentlich-rechtliche Entgelte	-228.897,39	-162.200	-177.200	-177.200	-177.200	-177.200
06. privatrechtliche Entgelte	-13.581,11	-11.300	-11.100	-11.100	-11.100	-11.100
07. Kostenerstattungen und Kostenumlagen	-363.333,31	-303.400	-404.100	-369.600	-346.200	-337.800
08. Zinsen und ähnliche Finanzerträge	-204.006,49	-417.200	-57.200	-57.200	-57.200	-57.200
09. aktivierungsfähige Eigenleistungen						
10. Bestandsveränderungen						
11. sonstige ordentliche Erträge	-833.274,02	-799.100	-823.500	-823.500	-823.500	-823.500
12. = Summe ordentliche Erträge	-44.566.287,94	-41.082.417	-41.921.061	-43.481.228	-44.900.306	-46.211.244
Ordentliche Aufwendungen						
13. Personalaufwendungen	1.895.118,73	2.092.700	2.122.600	2.166.600	2.211.800	2.257.900
14. Versorgungsaufwendungen						
15. Aufwendungen für Sach- und Dienstleistungen	77.705,43	158.400	304.800	311.100	317.500	324.600
16. Abschreibungen	120.404,47	57.398	79.071	153.668	153.007	149.300
17. Zinsen und ähnliche Aufwendungen	526.830,83	923.600	897.700	870.000	841.500	812.000
18. Transferaufwendungen	14.668.673,05	15.829.100	17.905.100	18.301.900	18.625.500	18.922.600
19. sonstige ordentliche Aufwendungen	211.952,33	354.000	405.800	382.800	375.800	347.800
20. = Summe ordentliche Aufwendungen	17.500.684,84	19.415.198	21.715.071	22.186.068	22.525.107	22.814.200
21. ordentliches Ergebnis	-27.065.603,10	-21.667.219	-20.205.990	-21.295.160	-22.375.199	-23.397.044
22. außerordentliche Erträge						
23. außerordentliche Aufwendungen						
24. außerordentliches Ergebnis						
25. Jahresergebnis	-27.065.603,10	-21.667.219	-20.205.990	-21.295.160	-22.375.199	-23.397.044
26. Erträge aus internen Leistungsbeziehungen						
27. Aufwendungen aus internen Leistungsbeziehungen	2.033,08	3.000	3.000	3.000	3.000	3.000
28. Saldo aus internen Leistungsbeziehungen	2.033,08	3.000	3.000	3.000	3.000	3.000
29. Ergebnis unter Berücksichtigung der internen Leistungsbeziehungen	-27.063.570,02	-21.664.219	-20.202.990	-21.292.160	-22.372.199	-23.394.044

Produkt-Nr.	P1.573300
Produkt/ Produktgruppe/ Produktbereich	P1.573300 Sonstige wirtschaftliche Unternehmen 573 Allgemeine Einrichtungen und Unternehmen 57 Wirtschaft und Tourismus
Verantwortlich	Herr Vahl
Kurzbeschreibung	* Anteile an verbundenen Unternehmen bei - Wirtschaftsbetriebe Stadt Friesoythe GmbH - Friesoyther Eisenbahninfrastrukturgesellschaft mbH * Anteile an Unternehmen bei - C-Port am Küstenkanal - Zweckverband Erholungsgebiet Thülsfelder Talsperre - Wohnungsbaugesellschaft für den Landkreis Cloppenburg - Baugenossenschaft Aschendorf-Hümmling - Volksbank Oldenburg - Spar- und Darlehnskasse Friesoythe - Münchener Hypothekenbank - Eigentümer Windpark
Auftragsgrundlage	NKomVG, GemHKVO
Ziele	Sicherstellung und Gewährleistung einer wirtschaftlichen Betätigung der Stadt Friesoythe

Ergebnishaushalt Produkt Sonstige wirtschaftliche Unternehmen (P1.573300)

Erträge und Aufwendungen	Ergebnis 2023	Ansatz 2024	Ansatz 2025	Ansatz 2026	Ansatz 2027	Ansatz 2028
Ordentliche Erträge						
01. Steuern und ähnliche Abgaben						
02. Zuwendungen u. allgem. Umlagen						
03. Auflösungserträge aus Sonderposten						
04. sonstige Transfererträge						
05. öffentlich-rechtliche Entgelte						
06. privatrechtliche Entgelte						
07. Kostenerstattungen und Kostenumlagen	-90.969,84	-90.900	-93.400	-94.900	-96.500	-98.100
08. Zinsen und ähnliche Finanzerträge	-62.010,16	-42.000	-32.000	-32.000	-32.000	-32.000
09. aktivierungsfähige Eigenleistungen						
10. Bestandsveränderungen						
11. sonstige ordentliche Erträge						
12. = Summe ordentliche Erträge	-152.980,00	-132.900	-125.400	-126.900	-128.500	-130.100
Ordentliche Aufwendungen						
13. Personalaufwendungen	58.969,42	62.500	63.400	64.900	66.500	68.100
14. Versorgungsaufwendungen						
15. Aufwendungen für Sach- und Dienstleistungen	13,00	100	100	100	100	100
16. Abschreibungen	103.502,00	3.502	3.502	3.502	3.502	3.502
17. Zinsen und ähnliche Aufwendungen						
18. Transferaufwendungen	1.497.862,39	1.544.000	1.864.000	1.864.000	1.864.000	1.864.000
19. sonstige ordentliche Aufwendungen	13.226,67	14.400	43.400	43.400	43.400	43.400
20. = Summe ordentliche Aufwendungen	1.673.573,48	1.624.502	1.974.402	1.975.902	1.977.502	1.979.102
21. ordentliches Ergebnis	1.520.593,48	1.491.602	1.849.002	1.849.002	1.849.002	1.849.002
22. außerordentliche Erträge						
23. außerordentliche Aufwendungen						
24. außerordentliches Ergebnis						
25. Jahresergebnis	1.520.593,48	1.491.602	1.849.002	1.849.002	1.849.002	1.849.002
26. Erträge aus internen Leistungsbeziehungen						
27. Aufwendungen aus internen Leistungsbeziehungen						
28. Saldo aus internen Leistungsbeziehungen						
29. Ergebnis unter Berücksichtigung der internen Leistungsbeziehungen	1.520.593,48	1.491.602	1.849.002	1.849.002	1.849.002	1.849.002

Produkt-Nr.	P1.611000
Produkt/ Produktgruppe/ Produktbereich	P1.611000 Realsteuern 611 Steuern, allgemeine Zuweisungen, allgemeine Umlagen 61 Allgemeine Finanzwirtschaft
Verantwortlich	Herr Vahl
Kurzbeschreibung	* Grundsteuer A * Grundsteuer B * Gewerbesteuer
Auftragsgrundlage	NKomVG, AO, GewStG, GrStG, GemHKVO,
Ziele	Sicherung einer geordneten Haushaltswirtschaft und der Kassenliquidität

Ergebnishaushalt Produkt Realsteuern (P1.611000)

Erträge und Aufwendungen	Ergebnis 2023	Ansatz 2024	Ansatz 2025	Ansatz 2026	Ansatz 2027	Ansatz 2028
Ordentliche Erträge						
01. Steuern und ähnliche Abgaben	-25.550.603,63	-21.043.000	-23.043.000	-23.881.600	-24.631.600	-25.281.600
02. Zuwendungen u. allgem. Umlagen						
03. Auflösungserträge aus Sonderposten						
04. sonstige Transfererträge						
05. öffentlich-rechtliche Entgelte						
06. privatrechtliche Entgelte						
07. Kostenerstattungen und Kostenumlagen						
08. Zinsen und ähnliche Finanzerträge	6.906,00	-50.000	-25.000	-25.000	-25.000	-25.000
09. aktivierungsfähige Eigenleistungen						
10. Bestandsveränderungen						
11. sonstige ordentliche Erträge						
12. = Summe ordentliche Erträge	-25.543.697,63	-21.093.000	-23.068.000	-23.906.600	-24.656.600	-25.306.600
Ordentliche Aufwendungen						
13. Personalaufwendungen						
14. Versorgungsaufwendungen						
15. Aufwendungen für Sach- und Dienstleistungen						
16. Abschreibungen						
17. Zinsen und ähnliche Aufwendungen	13.964,00	20.000	20.000	20.000	20.000	20.000
18. Transferaufwendungen						
19. sonstige ordentliche Aufwendungen	3,17	100	100	100	100	100
20. = Summe ordentliche Aufwendungen	13.967,17	20.100	20.100	20.100	20.100	20.100
21. ordentliches Ergebnis	-25.529.730,46	-21.072.900	-23.047.900	-23.886.500	-24.636.500	-25.286.500
22. außerordentliche Erträge						
23. außerordentliche Aufwendungen						
24. außerordentliches Ergebnis						
25. Jahresergebnis	-25.529.730,46	-21.072.900	-23.047.900	-23.886.500	-24.636.500	-25.286.500
26. Erträge aus internen Leistungsbeziehungen						
27. Aufwendungen aus internen Leistungsbeziehungen						
28. Saldo aus internen Leistungsbeziehungen						
29. Ergebnis unter Berücksichtigung der internen Leistungsbeziehungen	-25.529.730,46	-21.072.900	-23.047.900	-23.886.500	-24.636.500	-25.286.500

Teilergebnishaushalt (weitere Produkte und Kostenstellen)

Erträge und Aufwendungen	Ergebnis 2023	Ansatz 2024	Ansatz 2025	Ansatz 2026	Ansatz 2027	Ansatz 2028
Ordentliche Erträge						
01. Steuern und ähnliche Abgaben	-10.896.183,99	-11.929.500	-12.486.000	-13.100.000	-13.730.000	-14.316.000
02. Zuwendungen u. allgem. Umlagen	-6.191.336,00	-6.134.200	-4.642.000	-4.808.000	-4.913.000	-5.024.000
03. Auflösungserträge aus Sonderposten	-285.582,00	-282.517	-276.961	-253.028	-210.506	-182.844
04. sonstige Transfererträge	510,00					
05. öffentlich-rechtliche Entgelte	-228.897,39	-162.200	-177.200	-177.200	-177.200	-177.200
06. privatrechtliche Entgelte	-13.581,11	-11.300	-11.100	-11.100	-11.100	-11.100
07. Kostenerstattungen und Kostenumlagen	-272.363,47	-212.500	-310.700	-274.700	-249.700	-239.700
08. Zinsen und ähnliche Finanzerträge	-148.902,33	-325.200	-200	-200	-200	-200
09. aktivierungsfähige Eigenleistungen						
10. Bestandsveränderungen						
11. sonstige ordentliche Erträge	-833.274,02	-799.100	-823.500	-823.500	-823.500	-823.500
12. = Summe ordentliche Erträge	-18.869.610,31	-19.856.517	-18.727.661	-19.447.728	-20.115.206	-20.774.544
Ordentliche Aufwendungen						
13. Personalaufwendungen	1.836.149,31	2.030.200	2.059.200	2.101.700	2.145.300	2.189.800
14. Versorgungsaufwendungen						
15. Aufwendungen für Sach- und Dienstleistungen	77.692,43	158.300	304.700	311.000	317.400	324.500
16. Abschreibungen	16.902,47	53.896	75.569	150.166	149.505	145.798
17. Zinsen und ähnliche Aufwendungen	512.866,83	903.600	877.700	850.000	821.500	792.000
18. Transferaufwendungen	13.170.810,66	14.285.100	16.041.100	16.437.900	16.761.500	17.058.600
19. sonstige ordentliche Aufwendungen	198.722,49	339.500	362.300	339.300	332.300	304.300
20. = Summe ordentliche Aufwendungen	15.813.144,19	17.770.596	19.720.569	20.190.066	20.527.505	20.814.998
21. ordentliches Ergebnis	-3.056.466,12	-2.085.921	992.908	742.338	412.299	40.454
22. außerordentliche Erträge						
23. außerordentliche Aufwendungen						
24. außerordentliches Ergebnis						
25. Jahresergebnis	-3.056.466,12	-2.085.921	992.908	742.338	412.299	40.454
26. Erträge aus internen Leistungsbeziehungen						
27. Aufwendungen aus internen Leistungsbeziehungen	2.033,08	3.000	3.000	3.000	3.000	3.000
28. Saldo aus internen Leistungsbeziehungen	2.033,08	3.000	3.000	3.000	3.000	3.000
29. Ergebnis unter Berücksichtigung der internen Leistungsbeziehungen	-3.054.433,04	-2.082.921	995.908	745.338	415.299	43.454

Teilhaushalt Finanzen, Bürgerservice und Soziales (THH02)
Teilfinanzhaushalt

Einzahlungen und Auszahlungen	Ergebnis 2023	Ansatz 2024	Ansatz 2025	VE	Ansatz 2026	Ansatz 2027	Ansatz 2028
Einzahlungen aus laufender Verwaltungstätigkeit							
01. Steuern und ähnliche Abgaben	-35.628.992,43	-32.972.500	-35.529.000		-36.981.600	-38.361.600	-39.597.600
02. Zuwendungen und allgemeine Umlagen	-6.191.336,00	-6.134.200	-4.642.000		-4.808.000	-4.913.000	-5.024.000
03. sonstige Transfereinzahlungen	-90,00						
04. öffentlich-rechtliche Entgelte	-228.771,82	-162.200	-177.200		-177.200	-177.200	-177.200
05. privatrechtliche Entgelte	-13.580,36	-11.300	-11.100		-11.100	-11.100	-11.100
06. Kostenerstattungen und Kostenumlagen	-368.747,95	-303.400	-404.100		-369.600	-346.200	-337.800
07. Zinsen und ähnliche Einzahlungen	-181.135,33	-417.200	-57.200		-57.200	-57.200	-57.200
08. sonstige haushaltswirksame Einzahlungen	-807.214,66	-799.100	-823.500		-823.500	-823.500	-823.500
09. = Summe der Einzahlungen aus lfd. Verwaltungstätigkeit	-43.419.868,55	-40.799.900	-41.644.100		-43.228.200	-44.689.800	-46.028.400
Auszahlungen aus laufender Verwaltungstätigkeit							
10. Personalauszahlungen	1.787.595,46	2.037.100	2.060.100		2.102.500	2.146.000	2.190.400
11. Versorgungsauszahlungen							
12. Auszahl. f. Sach- u. Dienstl. u. GVG	77.725,42	158.400	304.800		311.100	317.500	324.600
13. Zinsen und ähnliche Auszahlungen	507.309,26	923.600	897.700		870.000	841.500	812.000
14. Transferauszahlungen	14.665.921,90	15.829.100	17.905.100		18.301.900	18.625.500	18.922.600
15. sonstige haushaltswirksame Auszahlungen	209.579,66	293.800	345.600		322.600	315.600	287.600
16. = Summe der Auszahlungen aus lfd. Verwaltungstätigkeit	17.248.131,70	19.242.000	21.513.300		21.908.100	22.246.100	22.537.200
17. Saldo aus laufender Verwaltungstätigkeit	-26.171.736,85	-21.557.900	-20.130.800		-21.320.100	-22.443.700	-23.491.200

Einzahlungen und Auszahlungen	Ergebnis 2023	Ansatz 2024	Ansatz 2025	VE	Ansatz 2026	Ansatz 2027	Ansatz 2028
Einzahlungen für Investitionstätigkeit							
18. Zuwendungen für Investitionstätigkeit	-3.333,00	-3.000					
19. Beiträge u.ä. Entgelte für Investitionstätigkeit							
20. Veräußerung von Sachvermögen							
21. Veräußerung von Finanzvermögensanlagen							
22. sonstige Investitionstätigkeit	-4.605,31						
23. = Summe der Einzahlungen für Investitionstätigkeit	-7.938,31	-3.000					
Auszahlungen für Investitionstätigkeit							
24. Erwerb von Grundstücken und Gebäuden							
25. Baumaßnahmen							
26. Erwerb von beweglichen Sachvermögen	1.785,00						
27. Erwerb von Finanzvermögensanlagen	14.760,21	43.500	16.500		16.500	16.500	16.500
28. Aktivierbare Zuwendungen	11.684,50	1.003.000	1.021.000		500.000		
29. Sonstige Investitionstätigkeit	750.000,00		1.900.000				
30. = Summe der Auszahlungen für Investitionstätigkeit	778.229,71	1.046.500	2.937.500		516.500	16.500	16.500
31. Saldo aus Investitionstätigkeit	770.291,40	1.043.500	2.937.500		516.500	16.500	16.500
32. Finanzmittel-Überschuss/-Fehlbetrag	-25.401.445,45	-20.514.400	-17.193.300		-20.803.600	-22.427.200	-23.474.700
Ein-, Auszahlungen aus Finanzierungstätigkeit							
33. Einzahlungen; Aufnahme von Krediten und inneren Darlehen für Investitionstätigkeit		-5.191.000	-13.988.000		-12.433.600	-8.577.800	-3.781.300
34. Auszahlungen; Tilgung von Krediten und Rückzahlung von inneren Darlehen für Investitionstätigkeit	1.043.563,14	1.234.900	1.277.800		1.303.200	1.311.900	1.313.100
35. Saldo aus Finanzierungstätigkeit	1.043.563,14	-3.956.100	-12.710.200		-11.130.400	-7.265.900	-2.468.200
36. Finanzmittelveränderung	-24.357.882,31	-24.470.500	-29.903.500		-31.934.000	-29.693.100	-25.942.900

Investitionen und Investitionsförderungsmaßnahmen

Investitionsmaßnahme	Gesamtinvestitions-summe	Ansatz Jahr 2025	bisher bereit-gestellt	VE für Jahr 2026	VE für Jahr 2027	VE für Jahr 2028	Ansatz Jahr 2026	Ansatz Jahr 2027	Ansatz Jahr 2028
I1.022010.525 Krankenhaus St.-Marien-Stift InvZuw	3.500.000	1.000.000	2.000.000				500.000		
I1.022010 Krankenhaus St.-Marien-Stift InvZuw	3.500.000	1.000.000	2.000.000				500.000		
I1.022100.525 InvZuw. Herzsicher Defibrillator	84.000	21.000	63.000						
I1.022100 InvZuw. Herzsicher Defibrillator	84.000	21.000	63.000						
I1.022500.520.001 Versorgungsrücklage aktive Beamte	44.000	11.000					11.000	11.000	11.000
I1.022500.520.002 Versorgungsrücklage Versorgungsempfänger	22.000	5.500					5.500	5.500	5.500
I1.022500 Versorgungsrücklage	66.000	16.500					16.500	16.500	16.500
I1.022501.520 WiBeF GmbH Gesellschafterdarlehen	1.900.000	1.900.000							
I1.022501 WiBeF GmbH Gesellschafterdarlehen	1.900.000	1.900.000							
Gesamtsumme	5.550.000	2.937.500	2.063.000				516.500	16.500	16.500

Teilhaushalt Stadtentwicklung (THH03)

Teilhaushalt Stadtentwicklung (THH03)

Teilergebnishaushalt

Erträge und Aufwendungen	Ergebnis 2023	Ansatz 2024	Ansatz 2025	Ansatz 2026	Ansatz 2027	Ansatz 2028
Ordentliche Erträge						
01. Steuern und ähnliche Abgaben						
02. Zuwendungen u. allgem. Umlagen						
03. Auflösungserträge aus Sonderposten	-2.187.053,58	-2.362.307	-2.278.045	-2.420.415	-2.457.798	-2.452.938
04. sonstige Transfererträge						
05. öffentlich-rechtliche Entgelte	-2.646.662,06	-2.957.900	-2.918.400	-2.918.400	-2.918.400	-2.918.400
06. privatrechtliche Entgelte	-258.794,95	-190.300	-242.900	-230.400	-230.400	-230.400
07. Kostenerstattungen und Kostenumlagen	-172.988,93	-145.100	-103.100	-70.400	-70.400	-70.400
08. Zinsen und ähnliche Finanzerträge						
09. aktivierungsfähige Eigenleistungen						
10. Bestandsveränderungen						
11. sonstige ordentliche Erträge	-474.188,31					
12. = Summe ordentliche Erträge	-5.739.687,83	-5.655.607	-5.542.445	-5.639.615	-5.676.998	-5.672.138
Ordentliche Aufwendungen						
13. Personalaufwendungen	2.991.354,09	3.060.600	3.541.400	3.616.600	3.693.200	3.771.200
14. Versorgungsaufwendungen						
15. Aufwendungen für Sach- und Dienstleistungen	3.543.721,10	4.081.900	3.919.300	3.644.800	3.624.800	3.624.800
16. Abschreibungen	4.247.327,72	4.249.912	4.237.560	4.821.648	5.003.376	5.063.478
17. Zinsen und ähnliche Aufwendungen	6.701,31	36.900	7.500	7.500	7.500	7.500
18. Transferaufwendungen	145.930,23	194.400	252.800	157.900	157.900	157.900
19. sonstige ordentliche Aufwendungen	134.046,64	112.800	116.000	116.000	116.000	116.000
20. = Summe ordentliche Aufwendungen	11.069.081,09	11.736.512	12.074.560	12.364.448	12.602.776	12.740.878
21. ordentliches Ergebnis	5.329.393,26	6.080.905	6.532.115	6.724.833	6.925.778	7.068.740
22. außerordentliche Erträge	-1.369.281,71	-30.000	-30.000	-30.000	-30.000	-30.000
23. außerordentliche Aufwendungen	82.267,10					
24. außerordentliches Ergebnis	-1.287.014,61	-30.000	-30.000	-30.000	-30.000	-30.000
25. Jahresergebnis	4.042.378,65	6.050.905	6.502.115	6.694.833	6.895.778	7.038.740
26. Erträge aus internen Leistungsbeziehungen	-21.773,85	-238.700	-181.500	-181.500	-181.500	-181.500
27. Aufwendungen aus internen Leistungsbeziehungen	19.640,77	223.700	168.500	168.500	168.500	168.500
28. Saldo aus internen Leistungsbeziehungen	-2.133,08	-15.000	-13.000	-13.000	-13.000	-13.000
29. Ergebnis unter Berücksichtigung der internen Leistungsbeziehungen	4.040.245,57	6.035.905	6.489.115	6.681.833	6.882.778	7.025.740

Produkt-Nr.	P1.511000
Produkt/ Produktgruppe/ Produktbereich	P1.511000 Allgemeine Aufgaben der Ortsplanung 511 Räumliche Planungs- und Entwicklungsmaßnahmen 51 Räumliche Planung und Entwicklung
Verantwortlich	Herr Neiteler
Kurzbeschreibung	* Mitwirkung an der Raumordnung und Regionalplanung * Aufstellung von Bauleit- und Dorferneuerungsplänen * Mitwirkung bei der Erstellung von Gutachten und Konzeptstudien * Begleitung von Planfeststellungs- und Flurneuordnungsverfahren * Allgemeine Verwaltungsaufgaben wie z. B. Bearbeitung von Bauvoranfragen und Abgabe von Stellungnahmen zu Bauvorhaben
Auftragsgrundlage	ROG, BauGB, NBauO, NKAG
Ziele	Optimierung der kommunalen Entwicklung und Schaffung und Sicherung hoher Wohn- und Lebensqualität

Ergebnishaushalt Produkt Allgemeine Aufgaben der Ortsplanung (P1.511000)

Erträge und Aufwendungen	Ergebnis 2023	Ansatz 2024	Ansatz 2025	Ansatz 2026	Ansatz 2027	Ansatz 2028
Ordentliche Erträge						
01. Steuern und ähnliche Abgaben						
02. Zuwendungen u. allgem. Umlagen						
03. Auflösungserträge aus Sonderposten	-52.463,00	-51.360	-50.270	-50.148	-49.598	-49.060
04. sonstige Transfererträge						
05. öffentlich-rechtliche Entgelte	-14.131,00	-15.000	-15.000	-15.000	-15.000	-15.000
06. privatrechtliche Entgelte	-800,00		-400	-400	-400	-400
07. Kostenerstattungen und Kostenumlagen	-86.091,94	-104.700	-30.000	-30.000	-30.000	-30.000
08. Zinsen und ähnliche Finanzerträge						
09. aktivierungsfähige Eigenleistungen						
10. Bestandsveränderungen						
11. sonstige ordentliche Erträge	-27.824,80					
12. = Summe ordentliche Erträge	-181.310,74	-171.060	-95.670	-95.548	-94.998	-94.460
Ordentliche Aufwendungen						
13. Personalaufwendungen	417.196,40	407.600	623.800	636.700	649.900	663.200
14. Versorgungsaufwendungen						
15. Aufwendungen für Sach- und Dienstleistungen	501.621,53	452.000	280.000	250.000	250.000	250.000
16. Abschreibungen	4.446,00	4.229	6.850	6.849	6.850	6.849
17. Zinsen und ähnliche Aufwendungen						
18. Transferaufwendungen	860,89					
19. sonstige ordentliche Aufwendungen	23.167,41	13.000	14.400	14.400	14.400	14.400
20. = Summe ordentliche Aufwendungen	947.292,23	876.829	925.050	907.949	921.150	934.449
21. ordentliches Ergebnis	765.981,49	705.769	829.380	812.401	826.152	839.989
22. außerordentliche Erträge						
23. außerordentliche Aufwendungen						
24. außerordentliches Ergebnis						
25. Jahresergebnis	765.981,49	705.769	829.380	812.401	826.152	839.989
26. Erträge aus internen Leistungsbeziehungen						
27. Aufwendungen aus internen Leistungsbeziehungen						
28. Saldo aus internen Leistungsbeziehungen						
29. Ergebnis unter Berücksichtigung der internen Leistungsbeziehungen	765.981,49	705.769	829.380	812.401	826.152	839.989

Produkt-Nr.	P1.541000
Produkt/ Produktgruppe/ Produktbereich	P1.541000 Bau- und Unterhaltungsmaßnahmen Gemeindestraßen 541 Gemeindestraßen 54 Verkehrsflächen und -anlagen, ÖPNV
Verantwortlich	Herr Neiteler
Kurzbeschreibung	Die Stadt Friesoythe hat ihr eigenes Straßennetz, Wege, Plätze und Brücken unter Berücksichtigung der Verkehrssicherungspflicht zu unterhalten und auszubauen. Dazu gehören auch die verkehrstechnischen Anlagen wie Signalanlagen und Beschilderung etc. Bei Ausbau- bzw. Erschließungsanlagen kann die Stadt Friesoythe zur Mitfinanzierung dieser Maßnahmen Beiträge von den Anliegern erheben.
Auftragsgrundlage	BauGB, NKAG, NStrG, Beitragssatzungen
Ziele	Gewährleistung der ordnungsgemäßen Verkehrssicherheit

Ergebnishaushalt Produkt Bau- u.Unterhaltungsm. Gemeindestraßen (P1.541000)

Erträge und Aufwendungen	Ergebnis 2023	Ansatz 2024	Ansatz 2025	Ansatz 2026	Ansatz 2027	Ansatz 2028
Ordentliche Erträge						
01. Steuern und ähnliche Abgaben						
02. Zuwendungen u. allgem. Umlagen						
03. Auflösungserträge aus Sonderposten	-1.416.160,66	-1.614.826	-1.518.528	-1.664.914	-1.718.801	-1.724.986
04. sonstige Transfererträge						
05. öffentlich-rechtliche Entgelte	-250,00					
06. privatrechtliche Entgelte	-11.409,61	-3.500	-3.500	-3.500	-3.500	-3.500
07. Kostenerstattungen und Kostenumlagen	-7.135,44	-4.000	-4.000	-4.000	-4.000	-4.000
08. Zinsen und ähnliche Finanzerträge						
09. aktivierungsfähige Eigenleistungen						
10. Bestandsveränderungen						
11. sonstige ordentliche Erträge	-6.059,71					
12. = Summe ordentliche Erträge	-1.441.015,42	-1.622.326	-1.526.028	-1.672.414	-1.726.301	-1.732.486
Ordentliche Aufwendungen						
13. Personalaufwendungen	1.011.377,98	1.048.600	1.135.800	1.158.700	1.182.000	1.205.900
14. Versorgungsaufwendungen						
15. Aufwendungen für Sach- und Dienstleistungen	637.805,99	400.500	391.500	391.500	391.500	391.500
16. Abschreibungen	2.190.387,29	2.542.686	2.375.666	2.654.820	2.797.033	2.866.773
17. Zinsen und ähnliche Aufwendungen		30.400	1.000	1.000	1.000	1.000
18. Transferaufwendungen						
19. sonstige ordentliche Aufwendungen	19.354,10	13.700	10.600	10.600	10.600	10.600
20. = Summe ordentliche Aufwendungen	3.858.925,36	4.035.886	3.914.566	4.216.620	4.382.133	4.475.773
21. ordentliches Ergebnis	2.417.909,94	2.413.560	2.388.538	2.544.206	2.655.832	2.743.287
22. außerordentliche Erträge	-9.476,00					
23. außerordentliche Aufwendungen	11.921,00					
24. außerordentliches Ergebnis	2.445,00					
25. Jahresergebnis	2.420.354,94	2.413.560	2.388.538	2.544.206	2.655.832	2.743.287
26. Erträge aus internen Leistungsbeziehungen						
27. Aufwendungen aus internen Leistungsbeziehungen		205.200	150.000	150.000	150.000	150.000
28. Saldo aus internen Leistungsbeziehungen		205.200	150.000	150.000	150.000	150.000
29. Ergebnis unter Berücksichtigung der internen Leistungsbeziehungen	2.420.354,94	2.618.760	2.538.538	2.694.206	2.805.832	2.893.287

Produkt-Nr.	P1.573100
Produkt/ Produktgruppe/ Produktbereich	P1.573100 Fuhrpark und Bauhof 573 Allgemeine Einrichtungen und Unternehmen 57 Wirtschaft und Tourismus
Verantwortlich	Herr Neiteler
Kurzbeschreibung	* Durchführung von Pflege-, Wartungs-, Unterhaltungs-, Reparatur- und Transportarbeiten an städtischem Eigentum * Grünunterhaltung und Straßenunterhaltung * Unterhaltung und Sicherheitskontrolle der städtischen Spielplätze * Winterdienst * Hilfedienste für Produkte anderer Bereiche (Serviceleistungen mit interner Leistungsverrechnung)
Auftragsgrundlage	eigener Wirkungskreis
Ziele	Gewährleistung der termingerechten und wirtschaftlichen Erledigung der erteilten Aufträge

Ergebnishaushalt Produkt Fuhrpark und Bauhof (P1.573100)

Erträge und Aufwendungen	Ergebnis 2023	Ansatz 2024	Ansatz 2025	Ansatz 2026	Ansatz 2027	Ansatz 2028
Ordentliche Erträge						
01. Steuern und ähnliche Abgaben						
02. Zuwendungen u. allgem. Umlagen						
03. Auflösungserträge aus Sonderposten	-2.534,00	-28	-3.379	-3.380	-3.379	-3.380
04. sonstige Transfererträge						
05. öffentlich-rechtliche Entgelte						
06. privatrechtliche Entgelte	-11.744,88	-13.000	-13.000	-13.000	-13.000	-13.000
07. Kostenerstattungen und Kostenumlagen	-248,88	-1.500	-1.500	-1.500	-1.500	-1.500
08. Zinsen und ähnliche Finanzerträge						
09. aktivierungsfähige Eigenleistungen						
10. Bestandsveränderungen						
11. sonstige ordentliche Erträge	-710,33					
12. = Summe ordentliche Erträge	-15.238,09	-14.528	-17.879	-17.880	-17.879	-17.880
Ordentliche Aufwendungen						
13. Personalaufwendungen	131.469,69	140.200	142.400	145.500	148.600	151.800
14. Versorgungsaufwendungen						
15. Aufwendungen für Sach- und Dienstleistungen	207.183,47	227.700	285.700	285.700	285.700	285.700
16. Abschreibungen	133.567,85	149.347	122.002	137.569	131.800	131.823
17. Zinsen und ähnliche Aufwendungen						
18. Transferaufwendungen						
19. sonstige ordentliche Aufwendungen	2.588,46	2.700	3.700	3.700	3.700	3.700
20. = Summe ordentliche Aufwendungen	474.809,47	519.947	553.802	572.469	569.800	573.023
21. ordentliches Ergebnis	459.571,38	505.419	535.923	554.589	551.921	555.143
22. außerordentliche Erträge	-4.649,00					
23. außerordentliche Aufwendungen						
24. außerordentliches Ergebnis	-4.649,00					
25. Jahresergebnis	454.922,38	505.419	535.923	554.589	551.921	555.143
26. Erträge aus internen Leistungsbeziehungen	-21.773,85	-33.500	-31.500	-31.500	-31.500	-31.500
27. Aufwendungen aus internen Leistungsbeziehungen						
28. Saldo aus internen Leistungsbeziehungen	-21.773,85	-33.500	-31.500	-31.500	-31.500	-31.500
29. Ergebnis unter Berücksichtigung der internen Leistungsbeziehungen	433.148,53	471.919	504.423	523.089	520.421	523.643

Teilergebnishaushalt (weitere Produkte und Kostenstellen)

Erträge und Aufwendungen	Ergebnis 2023	Ansatz 2024	Ansatz 2025	Ansatz 2026	Ansatz 2027	Ansatz 2028
Ordentliche Erträge						
01. Steuern und ähnliche Abgaben						
02. Zuwendungen u. allgem. Umlagen						
03. Auflösungserträge aus Sonderposten	-715.895,92	-696.093	-705.868	-701.973	-686.020	-675.512
04. sonstige Transfererträge						
05. öffentlich-rechtliche Entgelte	-2.632.281,06	-2.942.900	-2.903.400	-2.903.400	-2.903.400	-2.903.400
06. privatrechtliche Entgelte	-234.840,46	-173.800	-226.000	-213.500	-213.500	-213.500
07. Kostenerstattungen und Kostenumlagen	-79.512,67	-34.900	-67.600	-34.900	-34.900	-34.900
08. Zinsen und ähnliche Finanzerträge						
09. aktivierungsfähige Eigenleistungen						
10. Bestandsveränderungen						
11. sonstige ordentliche Erträge	-439.593,47					
12. = Summe ordentliche Erträge	-4.102.123,58	-3.847.693	-3.902.868	-3.853.773	-3.837.820	-3.827.312
Ordentliche Aufwendungen						
13. Personalaufwendungen	1.431.310,02	1.464.200	1.639.400	1.675.700	1.712.700	1.750.300
14. Versorgungsaufwendungen						
15. Aufwendungen für Sach- und Dienstleistungen	2.197.110,11	3.001.700	2.962.100	2.717.600	2.697.600	2.697.600
16. Abschreibungen	1.918.926,58	1.553.650	1.733.042	2.022.410	2.067.693	2.058.033
17. Zinsen und ähnliche Aufwendungen	6.701,31	6.500	6.500	6.500	6.500	6.500
18. Transferaufwendungen	145.069,34	194.400	252.800	157.900	157.900	157.900
19. sonstige ordentliche Aufwendungen	88.936,67	83.400	87.300	87.300	87.300	87.300
20. = Summe ordentliche Aufwendungen	5.788.054,03	6.303.850	6.681.142	6.667.410	6.729.693	6.757.633
21. ordentliches Ergebnis	1.685.930,45	2.456.157	2.778.274	2.813.637	2.891.873	2.930.321
22. außerordentliche Erträge	-1.355.156,71	-30.000	-30.000	-30.000	-30.000	-30.000
23. außerordentliche Aufwendungen	70.346,10					
24. außerordentliches Ergebnis	-1.284.810,61	-30.000	-30.000	-30.000	-30.000	-30.000
25. Jahresergebnis	401.119,84	2.426.157	2.748.274	2.783.637	2.861.873	2.900.321
26. Erträge aus internen Leistungsbeziehungen		-205.200	-150.000	-150.000	-150.000	-150.000
27. Aufwendungen aus internen Leistungsbeziehungen	19.640,77	18.500	18.500	18.500	18.500	18.500
28. Saldo aus internen Leistungsbeziehungen	19.640,77	-186.700	-131.500	-131.500	-131.500	-131.500
29. Ergebnis unter Berücksichtigung der internen Leistungsbeziehungen	420.760,61	2.239.457	2.616.774	2.652.137	2.730.373	2.768.821

Teilhaushalt Stadtentwicklung (THH03)

Teilfinanzhaushalt

Einzahlungen und Auszahlungen	Ergebnis 2023	Ansatz 2024	Ansatz 2025	VE	Ansatz 2026	Ansatz 2027	Ansatz 2028
Einzahlungen aus laufender Verwaltungstätigkeit							
01. Steuern und ähnliche Abgaben							
02. Zuwendungen und allgemeine Umlagen							
03. sonstige Transfereinzahlungen							
04. öffentlich-rechtliche Entgelte	-2.639.309,40	-2.957.900	-2.918.400		-2.918.400	-2.918.400	-2.918.400
05. privatrechtliche Entgelte	-260.497,75	-190.300	-242.900		-230.400	-230.400	-230.400
06. Kostenerstattungen und Kostenumlagen	-172.988,63	-145.100	-103.100		-70.400	-70.400	-70.400
07. Zinsen und ähnliche Einzahlungen							
08. sonstige haushaltswirksame Einzahlungen	-80.000,00	-30.000	-30.000		-30.000	-30.000	-30.000
09. = Summe der Einzahlungen aus lfd. Verwaltungstätigkeit	-3.152.795,78	-3.323.300	-3.294.400		-3.249.200	-3.249.200	-3.249.200
Auszahlungen aus laufender Verwaltungstätigkeit							
10. Personalauszahlungen	2.904.034,09	3.018.000	3.419.100		3.491.700	3.565.700	3.641.000
11. Versorgungsauszahlungen							
12. Auszahl. f. Sach- u. Dienstl. u. GVG	3.542.591,13	4.081.900	3.919.300		3.644.800	3.624.800	3.624.800
13. Zinsen und ähnliche Auszahlungen	6.701,31	36.900	7.500		7.500	7.500	7.500
14. Transferauszahlungen	145.930,23	194.400	252.800		157.900	157.900	157.900
15. sonstige haushaltswirksame Auszahlungen	134.021,99	112.800	116.000		116.000	116.000	116.000
16. = Summe der Auszahlungen aus lfd. Verwaltungstätigkeit	6.733.278,75	7.444.000	7.714.700		7.417.900	7.471.900	7.547.200
17. Saldo aus laufender Verwaltungstätigkeit	3.580.482,97	4.120.700	4.420.300		4.168.700	4.222.700	4.298.000

Einzahlungen und Auszahlungen	Ergebnis 2023	Ansatz 2024	Ansatz 2025	VE	Ansatz 2026	Ansatz 2027	Ansatz 2028
Einzahlungen für Investitionstätigkeit							
18. Zuwendungen für Investitionstätigkeit	-1.204.811,89	-3.237.700	-2.316.800		-1.145.900	-1.023.700	-181.200
19. Beiträge u.ä. Entgelte für Investitionstätigkeit	-1.963.218,30	-2.518.400	-845.800		-3.881.300	-1.355.000	-42.500
20. Veräußerung von Sachvermögen	-2.283.444,58	-800.000	-4.500.000		-1.000.000	-1.000.000	-1.000.000
21. Veräußerung von Finanzvermögensanlagen							
22. sonstige Investitionstätigkeit							
23. = Summe der Einzahlungen für Investitionstätigkeit	-5.451.474,77	-6.556.100	-7.662.600		-6.027.200	-3.378.700	-1.223.700
Auszahlungen für Investitionstätigkeit							
24. Erwerb von Grundstücken und Gebäuden	2.394.476,42	5.774.200	2.003.400		1.603.400	3.003.400	3.003.500
25. Baumaßnahmen	4.295.227,48	8.622.600	7.543.400		12.360.000	7.715.000	1.490.000
26. Erwerb von beweglichen Sachvermögen	207.522,32	385.000	467.500		195.000	195.000	195.000
27. Erwerb von Finanzvermögensanlagen							
28. Aktivierbare Zuwendungen	511.404,36	85.000	2.428.000		2.280.000	460.000	460.000
29. Sonstige Investitionstätigkeit							
30. = Summe der Auszahlungen für Investitionstätigkeit	7.408.630,58	14.866.800	12.442.300		16.438.400	11.373.400	5.148.500
31. Saldo aus Investitionstätigkeit	1.957.155,81	8.310.700	4.779.700		10.411.200	7.994.700	3.924.800
32. Finanzmittel-Überschuss/-Fehlbetrag	5.537.638,78	12.431.400	9.200.000		14.579.900	12.217.400	8.222.800
Ein-, Auszahlungen aus Finanzierungstätigkeit							
33. Einzahlungen; Aufnahme von Krediten und inneren Darlehen für Investitionstätigkeit							
34. Auszahlungen; Tilgung von Krediten und Rückzahlung von inneren Darlehen für Investitionstätigkeit							
35. Saldo aus Finanzierungstätigkeit							
36. Finanzmittelveränderung	5.537.638,78	12.431.400	9.200.000		14.579.900	12.217.400	8.222.800

Investitionen und Investitionsförderungsmaßnahmen

Investitionsmaßnahme	Gesamt-investitions-summe	Ansatz Jahr 2025	bisher bereit-gestellt	VE für Jahr 2026	VE für Jahr 2027	VE für Jahr 2028	Ansatz Jahr 2026	Ansatz Jahr 2027	Ansatz Jahr 2028
I1.032032.500 Tecklenburger Str. Friesoythe 2. BA	248.000	248.000							
I1.032032.500.001 Tecklenburger Str. Friesoythe SW-Kanal	30.000	30.000							
I1.032032.500.002 Tecklenburger Str. Friesoythe RW-Kanal	37.000	37.000							
I1.032032.560 Tecklenburger Str. Friesoythe Anliegerl.	-268.300	-268.300							
I1.032032 Tecklenburger Straße Friesoythe	46.700	46.700							
I1.032119.500 Soziale Dorfentwicklung Süd	5.867.300	930.000	3.812.300				375.000	375.000	375.000
I1.032119.555 Soziale Dorfentwicklung Süd InvZuw	-3.733.300	-580.000	-2.670.800				-187.500	-187.500	-107.500
I1.032119 Soziale Dorfentwicklung Friesoythe Süd	2.134.000	350.000	1.141.500				187.500	187.500	267.500
I1.032222.500.001 B-Plan 246 Plaggenmatt Straße	840.000		470.000					370.000	
I1.032222.500.002 B-Plan 246 Plaggenmatt SW-Kanal	271.000		240.000					31.000	
I1.032222.500.003 B-Plan 246 Plaggenmatt RW-Kanal	374.000	42.000	328.000					4.000	
I1.032222 B-Plan 246 Plaggenmatt	1.485.000	42.000	1.038.000					405.000	
I1.032320.500.001 B-Plan 247 Achterhörn II Straße	598.000		70.000				144.000	192.000	192.000
I1.032320.500.002 B-Plan 247 Achterhörn II SW-Kanal	109.000						109.000		
I1.032320.500.003 B-Plan 247 Achterhörn II RW-Kanal	78.000						78.000		
I1.032320.560.001 B-Plan 247 Achterhörn II St-Beitrag	-366.000						-366.000		
I1.032320.560.002 B-Plan 247 Achterhörn II SW-Beitrag	-85.000						-85.000		
I1.032320.560.003 B-Plan 247 Achterhörn II RW-Beitrag	-50.000						-50.000		
I1.032320 B-Plan 247 Achterhörn II	284.000		70.000				-170.000	192.000	192.000
I1.032321.500.001 B-Plan 103 Gew.gebiet Neusch. Straße	1.112.000	962.000	150.000						
I1.032321.500.002 B-Plan 103 Gew.gebiet Neusch. SW-Kanal	557.000	279.000	278.000						
I1.032321.500.003 B-Plan 103 Gew.gebiet Neusch. RW-Kanal	520.000	320.000	200.000						
I1.032321.555 B-Plan 103 Gew.gebiet Neusch. InvZuw Lkr	-334.000	-334.000							
I1.032321.560.001 B-Plan 103 Gew.gebiet Neusch. St-Beitrag	-130.000	-130.000							
I1.032321 B-Plan 103 Gewerbegebiet Neuscharrel	1.725.000	1.097.000	628.000						
I1.032322.500.001 B-Plan 245 In.gebiet Heidberg Straße	1.525.000		195.000					1.330.000	
I1.032322.500.002 B-Plan 245 In.gebiet Heidberg SW-Kanal	1.300.000							1.300.000	
I1.032322.500.003 B-Plan 245 In.gebiet Heidberg RW-Kanal	420.000							420.000	
I1.032322.555 B-Plan 245 In.gebiet Heidberg InvZuw Lkr	-762.500							-762.500	
I1.032322 B-Plan 245 Industriegebiet Beim Heidberg	2.482.500		195.000					2.287.500	
I1.032323.500.001 B-Plan 244 Gew.gebiet Thüle Straße	1.450.000		100.000				1.350.000		
I1.032323.500.002 B-Plan 244 Gew.gebiet Thüle SW-Kanal	640.000		30.000				610.000		
I1.032323.500.003 B-Plan 244 Gew.gebiet Thüle RW-Kanal	630.000		30.000				600.000		
I1.032323.555 B-Plan 244 Gew.gebiet Thüle InvZuw Lkr	-640.000						-640.000		
I1.032323 B-Plan 244 Gewerbegebiet Mittelsthüle	2.080.000		160.000				1.920.000		

Investitionsmaßnahme	Gesamtinvestitions- summe	Ansatz Jahr 2025	bisher bereit- gestellt	VE für Jahr 2026	VE für Jahr 2027	VE für Jahr 2028	Ansatz Jahr 2026	Ansatz Jahr 2027	Ansatz Jahr 2028
I1.032325.555 Münsterlandring Radweg Zuweisung	-1.054.500	-315.500	-672.000				-67.000		
I1.032325 Münsterlandring Radweg	-1.054.500	-315.500	-672.000				-67.000		
I1.032326.500 Böseler Straße Erschließung FVF e.V.	85.000	50.000	35.000						
I1.032326 Böseler Straße Erschließung FVF e.V.	85.000	50.000	35.000						
I1.032328.500.001 Beethovenstr. Altenoythe Straßenbau	413.000	408.000	5.000						
I1.032328.500.003 Beethovenstr. Altenoythe RW-Kanal	67.000	67.000							
I1.032328.560.001 Beethovenstr. Altenoythe Straßenbaubeitr	-405.000	-405.000							
I1.032328 Beethovenstraße Altenoythe	75.000	70.000	5.000						
I1.032331.500.002 Kläranlage Friesoythe Erneuerungen	3.700.000	500.000	115.000				3.000.000	85.000	
I1.032331 Kläranlage Friesoythe	3.700.000	500.000	115.000				3.000.000	85.000	
I1.032334.500 Neuvrees Ortsdurchfahrt RWK	789.000	739.000	50.000						
I1.032334 Neuvrees Ortsdurchfahrt RWK	789.000	739.000	50.000						
I1.032422.500 Sporthalle Großer Kamp Sanierung	515.000	415.000	100.000						
I1.032422.555 Sporthalle Großer Kamp Sanierung InvZuw	-380.500	-280.500	-100.000						
I1.032422 Sporthalle Großer Kamp Sanierung	134.500	134.500	0						
I1.032424.500 Hansaplatz Friesoythe Fahrradgarage	195.000	65.000	130.000						
I1.032424.555 Hansaplatz Friesoythe Fahrradgarage Zuw.	-105.000	-7.500	-97.500						
I1.032424 Hansaplatz Friesoythe Fahrradgarage	90.000	57.500	32.500						
I1.032425.500 Schwaneburger Straße SWK Umlegung	170.000	170.000							
I1.032425 Schwaneburger Straße SWK Umlegung	170.000	170.000							
I1.032500.510 Grundstücke Erwerb	9.600.000	2.000.000					1.600.000	3.000.000	3.000.000
I1.032500 Grundstücke Erwerb	9.600.000	2.000.000					1.600.000	3.000.000	3.000.000
I1.032501.565 Grundstücke Veräußerungen	-7.500.000	-4.500.000					-1.000.000	-1.000.000	-1.000.000
I1.032501 Grundstücke Veräußerungen	-7.500.000	-4.500.000					-1.000.000	-1.000.000	-1.000.000
I1.032502.500 Straßensanierungsprogramm	2.000.000	500.000					500.000	500.000	500.000
I1.032502 Straßensanierungsprogramm	2.000.000	500.000					500.000	500.000	500.000
I1.032503.500 Brückenerneuerungen	400.000	100.000					100.000	100.000	100.000
I1.032503 Brückenerneuerungen	400.000	100.000					100.000	100.000	100.000
I1.032504.500.001 SW- Hausanschlüsse allgemein	60.000	15.000					15.000	15.000	15.000
I1.032504.500.002 RW- Hausanschlüsse allgemein	32.000	8.000					8.000	8.000	8.000
I1.032504 SW und RW- Hausanschlüsse	92.000	23.000					23.000	23.000	23.000
I1.032505.500.001 Erneuerung defekter SW/RW-Kanal	120.000	30.000					30.000	30.000	30.000
I1.032505.500.002 Erneuerung defekter SW/RW-Hausanschlüsse	60.000	15.000					15.000	15.000	15.000
I1.032505 Erneuerung defekter SW/RW-Kanäle	180.000	45.000					45.000	45.000	45.000

Investitionsmaßnahme	Gesamt- investitions- summe	Ansatz Jahr 2025	bisher bereit- gestellt	VE für Jahr 2026	VE für Jahr 2027	VE für Jahr 2028	Ansatz Jahr 2026	Ansatz Jahr 2027	Ansatz Jahr 2028
I1.032506.500 Erneuerung defekter Pumpwerke	830.000	380.000					150.000	150.000	150.000
I1.032506 Erneuerung defekter Pumpwerke	830.000	380.000					150.000	150.000	150.000
I1.032507.560.001 SW-Beseitigung Anliegerleistungen	-100.000	-25.000					-25.000	-25.000	-25.000
I1.032507.560.002 RW-Beseitigung Anliegerleistungen	-60.000	-15.000					-15.000	-15.000	-15.000
I1.032507 SW und RW-Beseitigung Anliegerleistungen	-160.000	-40.000					-40.000	-40.000	-40.000
I1.032508.560.001 Gestundete Straßenbeiträge / Ablösebetr.	-4.000	-1.000					-1.000	-1.000	-1.000
I1.032508.560.002 Gestundete SW-Beiträge / Ablösebeträge	-4.000	-1.000					-1.000	-1.000	-1.000
I1.032508.560.003 Gestundete RW-Beiträge / Ablösebeträge	-2.000	-500					-500	-500	-500
I1.032508 Gestundete Beiträge / Ablösebeträge	-10.000	-2.500					-2.500	-2.500	-2.500
I1.032509.510 Ausgleichs- und Ersatzmaßnahmen	1.270.000	150.000					410.000	410.000	300.000
I1.032509 Ausgleichs- und Ersatzmaßnahmen	1.270.000	150.000					410.000	410.000	300.000
I1.032510.500 Parkplätze Herrichtung	20.000	5.000					5.000	5.000	5.000
I1.032510 Parkplätze Herrichtung	20.000	5.000					5.000	5.000	5.000
I1.032511.510 Anschaffung Spielgeräte	120.000	30.000					30.000	30.000	30.000
I1.032511.525 Anschaffung Spielgeräte geleist. InvZuw	80.000	20.000					20.000	20.000	20.000
I1.032511 Anschaffung Spielgeräte	200.000	50.000					50.000	50.000	50.000
I1.032512.500 Ausbau von Haltestellen	225.000	150.000					25.000	25.000	25.000
I1.032512.555 Ausbau von Haltestellen InvZuw	-183.600	-127.500					-18.700	-18.700	-18.700
I1.032512 Ausbau von Haltestellen	41.400	22.500					6.300	6.300	6.300
I1.032513.510 Bauhof Anlagevermögen	835.000	385.000					150.000	150.000	150.000
I1.032513 Bauhof Anlagevermögen	835.000	385.000					150.000	150.000	150.000
I1.032514.510 Kläranlage Friesoythe Anlagevermögen	25.000	10.000					5.000	5.000	5.000
I1.032514 Kläranlage Friesoythe Anlagevermögen	25.000	10.000					5.000	5.000	5.000
I1.032515.510 Hausmeisterdienste Anlagevermögen	42.500	35.000					2.500	2.500	2.500
I1.032515 Hausmeisterdienste Anlagevermögen	42.500	35.000					2.500	2.500	2.500
I1.032516.510.001 Sporthalle Großer Kamp Anlagevermögen	6.000	1.500					1.500	1.500	1.500
I1.032516.510.002 Sporthalle Altenoythe Anlagevermögen	6.000	1.500					1.500	1.500	1.500
I1.032516.510.003 Sporthalle Gehlenberg Anlagevermögen	6.000	1.500					1.500	1.500	1.500
I1.032516.510.004 Sporthalle Markhausen Anlagevermögen	6.000	1.500					1.500	1.500	1.500
I1.032516.510.005 Sporthalle Edewechterdamm Anlagevermögen	6.000	1.500					1.500	1.500	1.500
I1.032516 Sporthallen Anlagevermögen	30.000	7.500					7.500	7.500	7.500
I1.032517.510 Jugendzentrum Friesoythe Tilgung	13.700	3.400					3.400	3.400	3.500
I1.032517 Jugendzentrum Friesoythe Tilgung	13.700	3.400					3.400	3.400	3.500

Investitionsmaßnahme	Gesamt- investitions- summe	Ansatz Jahr 2025	bisher bereit- gestellt	VE für Jahr 2026	VE für Jahr 2027	VE für Jahr 2028	Ansatz Jahr 2026	Ansatz Jahr 2027	Ansatz Jahr 2028
I1.032518.525 KMU-Programm Landkreis InvZuw	260.000	65.000					65.000	65.000	65.000
I1.032518 KMU-Programm Landkreis InvZuw	260.000	65.000					65.000	65.000	65.000
I1.032519.500 Beleuchtung Erweiterung/Ersatz	200.000	50.000					50.000	50.000	50.000
I1.032519.555 Beleuchtung Erweiterung/Ersatz InvZuw	-120.000	-30.000					-30.000	-30.000	-30.000
I1.032519 Beleuchtung Erweiterung/Ersatz	80.000	20.000					20.000	20.000	20.000
I1.032520.500.001 B-Plan 200 Böseler/Griesen Straße	370.000						370.000		
I1.032520.500.002 B-Plan 200 Böseler/Griesen SW-Kanal	341.000						341.000		
I1.032520.555.001 B-Plan 200 Böseler/Griesen InvZuw	-177.700						-177.700		
I1.032520 B-Plan 200 Böseler Straße/Griesen Stein	533.300						533.300		
I1.032521.500.001 Kiefernweg/Ahornweg Fries. Straße	460.000	200.000					260.000		
I1.032521.500.003 Kiefernweg/Ahornweg Fries. RW- Kanal	50.000	50.000							
I1.032521.560.001 Kiefernweg/Ahornweg Fries. St- Beitrag	-472.000						-472.000		
I1.032521 Kiefernweg/Ahornweg Friesoythe	38.000	250.000					-212.000		
I1.032522.500.001 Mehrenkamper Straße Fries. Straße	705.000	40.000						665.000	
I1.032522.500.002 Mehrenkamper Straße Fries. SW-Kanal	10.000							10.000	
I1.032522.500.003 Mehrenkamper Straße Fries. RW-Kanal	85.000	45.000						40.000	
I1.032522.560.001 Mehrenkamper Straße Fries. St-Beitrag	-565.300						-565.300		
I1.032522 Mehrenkamper Straße Friesoythe	234.700	85.000					-565.300	715.000	
I1.032523.500.001 An der Soestenallee Fries. Plankosten	50.000	50.000							
I1.032523 An der Soestenallee Fries. Plankosten	50.000	50.000							
I1.032524.500.001 Radweg Neuland Friesoythe/Altenoythe	40.600	40.600							
I1.032524.500.002 Radweg Oldenburger Ring Lücke	470.000	470.000							
I1.032524.500.003 Radweg Vitusstraße / Böseler Straße	159.700	159.700							
I1.032524.500.004 Radweg Tecklenburger Straße Oberfläche	84.100	84.100							
I1.032524.555 Radverkehrskonzept InvZuw	-565.800	-565.800							
I1.032524 Radverkehrskonzept	188.600	188.600							
I1.032525.500 Neuscharreler Str. K147 Radweg Beleucht.	20.000							20.000	
I1.032525 Neuscharreler Str. K147 Radweg Beleucht.	20.000							20.000	
I1.032526.500 Dr. Niermann-Str. Haltestelle / Vorflut	150.000	150.000							
I1.032526 Dr. Niermann-Str. Haltestelle / Vorflut	150.000	150.000							
I1.032527.500 SW-Kanal Markhausen/Thüle Belüftungsanl.	30.000	30.000							
I1.032527 SW-Kanal Markhausen/Thüle Belüftungsanl.	30.000	30.000							
I1.250023.525 Breitbandversorgung im Landkreis CLP	5.679.000	1.413.000	2.446.000				1.820.000		
I1.250023 Breitbandversorgung im Landkreis CLP	5.679.000	1.413.000	2.446.000				1.820.000		

Investitionsmaßnahme	Gesamt- investitions- summe	Ansatz Jahr 2025	bisher bereit- gestellt	VE für Jahr 2026	VE für Jahr 2027	VE für Jahr 2028	Ansatz Jahr 2026	Ansatz Jahr 2027	Ansatz Jahr 2028
I1.370024.500.001 Barßeler Str bis Kreisverkehr Straßenbau	705.000		40.000					665.000	
I1.370024.500.003 Barßeler Str. bis Kreisverkehr RW-Kanal	175.000							175.000	
I1.370024.560.001 Barßeler Str. bis Kreisverkehr Anl.bet.	-562.500							-562.500	
I1.370024 Barßeler Straße bis Kreisverkehr	317.500		40.000					277.500	
I1.370026.500.001 Grüner Hof Bahnlinie bis KVP Straßenbau	3.50.000		50.000				2.000.000	1.000.000	
I1.370026.500.003 Grüner Hof Bahnlinie bis KVP RW-Kanal	1.000.000						1.000.000		
I1.370026.560.001 Grüner Hof Bahnlinie bis KVP Anl.beteil.	-2.250.000						-1.500.000	-750.000	
I1.370026 Grüner Hof Bahnlinie bis Kreisel (KVP)	1.800.000		50.000				1.500.000	250.000	
I1.370032.500.001 B-Plan 121 Am Eichensch Neuwr. Straße	245.000		145.000				100.000		
I1.370032 B-Plan 121 Am Eichensch Neuvrees	245.000		145.000				100.000		
I1.380022.500.001 Schmalen Damm Altenoythe Straßenbau	366.200	50.000	316.200						
I1.380022 Schmalen Damm Nord Altenoythe	366.200	50.000	316.200						
I1.380024.500 Streek Ertüchtigung Sanierung Durchlässe	425.000	100.000	175.000				50.000	50.000	50.000
I1.380024 Streek Ertüchtigung Sanierung Durchlässe	425.000	100.000	175.000				50.000	50.000	50.000
I1.380026.500.001 Narzissenweg Altenoythe Straßenbau	414.000						414.000		
I1.380026.500.003 Narzissenweg Altenoythe RW-Kanal	207.000						207.000		
I1.380026.560.001 Narzissenweg Alten. Straßenbau Anl.bet.	-310.500						-310.500		
I1.380026 Narzissenweg Altenoythe	310.500						310.500		
I1.380027.500.001 Schulweg Kampe Straßenbau	569.000	200.000					369.000		
I1.380027.500.002 Schulweg Kampe SW-Kanal	2.000	2.000							
I1.380027.500.003 Schulweg Kampe RW-Kanal	87.000	87.000							
I1.380027.555.001 Schulweg Kampe Schulhaltestelle InvZuw	-51.000	-51.000							
I1.380027.560.001 Schulweg Kampe Straßenbau Anl.bet.	-490.000						-490.000		
I1.380027 Schulweg Kampe	117.000	238.000					-121.000		
I1.380028.500 Dorferentwicklung Kanaldörfer	1.570.300	50.000	1.370.300				50.000	50.000	50.000
I1.380028.555 Dorferentwicklung Kanaldörfer Zuweisung	-963.100	-25.000	-863.100				-25.000	-25.000	-25.000
I1.380028 Dorferentwicklung Kanaldörfer	607.200	25.000	507.200				25.000	25.000	25.000
Gesamtsumme	33.587.800	4.779.700	6.477.400				10.411.200	7.994.700	3.924.800

Stellenplan

wird nachgereicht

Übersichten

Übersicht Ergebnishaushalt

Ordentliche und außerordentliche Erträge und Aufwendungen mit den jeweiligen Gesamtsummen der Teilhaushalte

Ergebnishaushalt	Ordentliche Erträge	Ordentliche Aufwendungen	Ordentliches Ergebnis (Überschuss (-) Fehlbetrag(+))	Außerordentliche Erträge	Außerordentliche Aufwendungen	Außerordentliches Ergebnis (Überschuss (-) Fehlbetrag(+))
Bürgermeisteramt	-89.107	1.494.309	1.405.202			
Zentrale Verwaltung, Ordnung und Bildung	-5.104.296	21.770.387	16.666.091			
Finanzen, Bürgerservice und Soziales	-41.921.061	21.715.071	-20.205.990			
Stadtentwicklung	-5.542.445	12.074.560	6.532.115	-30.000		-30.000
Summe	-52.656.909	57.054.327	4.397.418	-30.000		-30.000

Übersicht Finanzhaushalt

Teilhaushalt	Einzahlungen aus laufender Verwaltungstätigkeit	Auszahlungen aus laufender Verwaltungstätigkeit	Saldo aus laufender Verwaltungstätigkeit	Einzahlungen für Investitionstätigkeit	Auszahlungen aus Investitionstätigkeit	Saldo für Investitionstätigkeit	Einzahlungen aus Finanzierungstätigkeit	Auszahlungen aus Finanzierungstätigkeit	Saldo aus Finanzierungstätigkeit	Verpflichtungsermächtigungen
Bürgermeisteramt	-79.400	1.373.600	1.294.200							
Zentrale Verwaltung, Ordnung und Bildung	-4.479.100	20.345.900	15.866.800	-1.306.500	10.247.300	8.940.800				450.000
Finanzen, Bürgerservice und Soziales	-41.644.100	21.513.300	-20.130.800		2.937.500	2.937.500	-13.988.000	1.277.800	-12.710.200	
Stadtentwicklung	-3.294.400	7.714.700	4.420.300	-7.662.600	12.442.300	4.779.700				1.000.000
Summe	-49.497.000	50.947.500	1.450.500	-8.969.100	25.627.100	16.658.000	-13.988.000	1.277.800	-12.710.200	1.450.000

Zusammenfassung	Einzahlungen	Auszahlungen
Verwaltungstätigkeit	-49.497.000	50.947.500
Investitionstätigkeit	-8.969.100	25.627.100
Finanzierungstätigkeit	-13.988.000	1.277.800
Summe	-72.454.100	77.852.400

Übersicht Produktgruppen

Produkt-oberbereich	Produkt-bereich	Produkt-gruppe	Produkt	Leistung	Text	Teil-haushalt
1					Zentrale Verwaltung	
	11				Innere Verwaltung	
		111			Verwaltungssteuerung und -service	
			P1.111000		Gemeindeorgane u. Gleichstellungsbeauftr	THH00
			P1.111100		Innere Verwaltungsangelegenheiten	THH01
			P1.111200		Finanzverwaltung	THH02
			P1.111300		Einrichtung f.d.gesamte Verwaltung	THH01
			P1.111400		Grundstücks- und Gebäudemanagement	THH03
			P1.111500		Stadtmarketing (bis 12/2015)	THH01
	12				Sicherheit und Ordnung	
		121			Statistik und Wahlen	
			P1.121000		Statistik und Wahlen	THH02
		122			Ordnungsangelegenheiten	
			P1.122000		Ordnungsaufgaben einschl. Versicherungen	THH01
			P1.122100		Melde- und Personenstandswesen	THH02
		126			Brandschutz	
			P1.126000		Feuerlöschwesen	THH01
				P1.126000.001	Feuerwehr Altenoythe	THH01
				P1.126000.002	Feuerwehr Friesoythe	THH01
				P1.126000.003	Feuerwehr Gehlenberg	THH01
				P1.126000.004	Feuerwehr Markhausen	THH01
		127			Rettungsdienst	
		128			Katastrophenschutz	
			P1.128000		Katastrophenschutz	THH01
2					Schule und Kultur	
	21				Schulträgeraufgaben	
		211			Grundschulen	
			P1.211000		Grundschulen	THH01
				P1.211000.001	Ludgeri-Schule	THH01
				P1.211000.002	Marienschule	THH01
				P1.211000.003	Gerbert-Schule	THH01
				P1.211000.004	GS Hohefeld	THH01
				P1.211000.005	GS Edewechterdamm	THH01
				P1.211000.006	GS Kampe	THH01
				P1.211000.007	GS Neuscharrel	THH01
				P1.211000.008	GS Gehlenberg	THH01
				P1.211000.009	GS Neuvrees	THH01
				P1.211000.010	Grundschule am Markatal	THH01
				P1.211000.011	GS Mittelstenthüle	THH01
				P1.211000.012	Budget Ludgeri-Schule	THH01
				P1.211000.013	Budget Marienschule	THH01
				P1.211000.014	Budget Gerbert-Schule	THH01
				P1.211000.015	Budget GS Hohefeld	THH01
				P1.211000.016	Budget GS Edewechterdamm	THH01
				P1.211000.017	Budget GS Kampe	THH01
				P1.211000.018	Budget GS Neuscharrel	THH01
				P1.211000.019	Budget GS Gehlenberg	THH01
				P1.211000.020	Budget GS Neuvrees	THH01
				P1.211000.021	Budget Grundschule am Markatal	THH01
				P1.211000.022	Budget GS Mittelstenthüle	THH01
		212			Hauptschulen	
			P1.212000		Heinrich-von-Oytha-Schule (bis 12/2014)	THH01
				P1.212000.001	Heinrich-von-Oytha-Schule (bis 12/2014)	THH01
				P1.212000.002	Budg. Heinr-v-Oytha-Schule (bis 12/2014)	THH01

Produkt- ober- bereich	Produkt- bereich	Produkt- gruppe	Produkt	Leistung	Text	Teil- haushalt
		213			Kombinierte Grund- und Hauptschulen	
		215			Realschulen	
			P1.215000		Realschule Friesoythe	THH01
				P1.215000.001	Realschule Friesoythe Geb. Hausnr. 10	THH01
				P1.215000.002	Realschule Friesoythe Geb. Hausnr. 8	THH01
				P1.215000.003	Budget Realschule Friesoythe	THH01
		216			Kombinierte Haupt- und Realschulen	
			P1.216000		Heinrich-von-Oytha-Schule	THH01
				P1.216000.001	Heinrich-von-Oytha-Schule	THH01
				P1.216000.002	Budget Heinrich-von-Oytha-Schule	THH01
		217			Gymnasien, Kollegs	
		218			Gesamtschulen	
	22				Schulträgeraufgaben	
		221			Förderschulen	
	23				Schulträgeraufgaben	
		231			Berufliche Schulen	
	24				Schulträgeraufgaben	
		241			Schülerbeförderung	
		242			Fördermaßnahmen für Schüler	
		243			Sonstige schulische Aufgaben	
			P1.243000		Sonstige schulische Aufgaben	THH01
		244			Kreisschulbaukasse	
			P1.244000		Kreisschulbaukasse	THH01
	25				Kultur und Wissenschaft	
		251			Wissenschaft und Forschung	
		252			Nichtwissenschaftliche Museen, Sammlungen	
			P1.252000		Gebäude Stadtmitte	THH03
		253			Zoologische und Botanische Gärten	
	26				Kultur und Wissenschaft	
		261			Theater	
		262			Musikpflege	
			P1.262000		Musikpflege	THH01
		263			Musikschulen	
			P1.263000		Kreismusikschule	THH01
	27				Kultur und Wissenschaft	
		271			Volkshochschulen	
		272			Büchereien	
			P1.272000		Volksbüchereien	THH01
		273			Sonstige Volksbildung	
			P1.273000		Sonstige Volksbildung	THH01
	28				Kultur und Wissenschaft	
		281			Heimat- und sonstige Kulturpflege	
			P1.281000		Heimat- und sonstige Kulturpflege	THH00
				P1.281000.001	Forum am Hansaplatz	THH00
				P1.281000.002	Werkhaus Pancratz	THH00
				P1.281000.003	Stadtshop	THH00
			P1.281100		Förderung d. Heimat- und Kulturpflege	THH01
	29				Kultur und Wissenschaft	
		291			Förderung von Kirchengemeinden und sonstigen Religionsgemeinschaften	
3					Soziales und Jugend	
	31				Soziale Hilfen	
		311			Grundversorgung und Hilfen nach dem Zwölften Buch Sozialgesetzbuch (SGB XII)	
			P1.311100		Hilfe zum Lebensunterhalt	THH02
				P1.311100.101	Laufende Leistungen örtlicher Träger	THH02
				P1.311100.201	Einm.Leistungen an Empf.lfd.Leistungen	THH02

Produkt- ober- bereich	Produkt- bereich	Produkt- gruppe	Produkt	Leistung	Text	Teil- haushalt
				P1.311100.301	Einm.Leistungen an sonst.Leistungsber.	THH02
				P1.311100.901	Hilfe zum Lebensunterhalt örtl.Träger	THH02
			P1.311200		Hilfe zur Pflege (bis 12/2016)	THH02
				P1.311200.101	Pflegegeld b.erh.Pflegebed (bis 12/2016)	THH02
				P1.311200.201	Pflegegeld b schw Pflegeb. (bis 12/2016)	THH02
				P1.311200.301	Pflegegeld b schw Pflegeb. (bis 12/2016)	THH02
				P1.311200.411	Angem. Aufwend.f.Pflegep. (bis 12/2016)	THH02
				P1.311200.421	Angemessene Beihilfen (bis 12/2016)	THH02
				P1.311200.431	Aufw Alters d.Pflegepers. (bis 12/2016)	THH02
				P1.311200.441	Kostenüb.f.besond.Pflegekr (bis 12/2016)	THH02
				P1.311200.451	Hilfsmittel (bis 12/2016)	THH02
				P1.311200.901	Hilfe z. Pflege örtl Träger (bis 12/2016)	THH02
			P1.311400		Hilfen zur Gesundheit	THH02
				P1.311400.101	Vorbeugende Gesundheitshilfe	THH02
				P1.311400.201	Hilfe bei Krankheit	THH02
				P1.311400.301	Hilfe zur Familienplanung	THH02
				P1.311400.401	Hilfe b. Schwangerschaft u.Mutterschaft	THH02
				P1.311400.501	Hilfe bei Sterilisation	THH02
				P1.311400.901	Hilfe zur Gesundheit örtlicher Träger	THH02
			P1.311500		Hilfen in anderen Lebenslagen	THH02
				P1.311500.101	Hilfe zur Überwind.bes.soz.Schwierigk.	THH02
				P1.311500.301	Hilfe zur Weiterführung des Haushalts	THH02
				P1.311500.401	Altenhilfe	THH02
				P1.311500.501	Bestattungskosten	THH02
				P1.311500.601	Hilfe in sonst. Lebenslagen	THH02
				P1.311500.901	Hilfe in ander. Lebenslagen örtl. Träger	THH02
			P1.311600		Grundsicherung im Alter u.b.Erwerbsmin.	THH02
				P1.311600.111	GruSig i. Alter u. Erw.mind. lfd. Leistg	THH02
				P1.311600.121	GruSig bei dauerh. voller Erw.minderung	THH02
			P1.311800		Hilfe zur Pflege	THH02
				P1.311800.021	Pflegegeld Pflegegrad 2	THH02
				P1.311800.031	Pflegegeld Pflegegrad 3	THH02
				P1.311800.041	Pflegegeld Pflegegrad 4	THH02
				P1.311800.051	Pflegegeld Pflegegrad 5	THH02
				P1.311800.121	Häusliche Pflege Pflegegrad 2	THH02
				P1.311800.131	Häusliche Pflege Pflegegrad 3	THH02
				P1.311800.141	Häusliche Pflege Pflegegrad 4	THH02
				P1.311800.151	Häusliche Pflege Pflegegrad 5	THH02
				P1.311800.201	Verhinderungspflege	THH02
				P1.311800.301	Pflegehilfsmittel	THH02
				P1.311800.401	Maßn. zur Verbesserung des Wohnumfeldes	THH02
				P1.311800.511	Aufw. für eine Pflegeperson/Pflegekraft	THH02
				P1.311800.521	Beratungskosten für die Pflegeperson	THH02
				P1.311800.531	Kostenübernahme für Arbeitgebermodell	THH02
				P1.311800.611	Entlastungsbetrag Pflegegrad 1	THH02
				P1.311800.621	Entlastungsbetrag Pflegegrad 2	THH02
				P1.311800.631	Entlastungsbetrag Pflegegrad 3	THH02
				P1.311800.641	Entlastungsbetrag Pflegegrad 4	THH02
				P1.311800.651	Entlastungsbetrag Pflegegrad 5	THH02
				P1.311800.701	Teilstationäre Tages- oder Nachtpflege	THH02
				P1.311800.801	Kurzzeitpflege	THH02
			P1.311900		Verwaltung der Sozialhilfe	THH02
		312			Grundsicherung für Arbeitsuchende nach dem Zweiten Buch Sozialgesetzbuch (SGB II)	
			P1.312200		Eingliederungsleistungen	THH02
			P1.312900		Verwaltung der Grundsicherung	THH02

Produkt- ober- bereich	Produkt- bereich	Produkt- gruppe	Produkt	Leistung	Text	Teil- haushalt
		313			Leistungen nach dem Asylbewerberleistungsgesetz	
			P1.313000		Leistungen nach dem AsylbLG	THH02
				P1.313000.101	Leist. in bes. Fällen §2AsylbLG(Abr.LK)	THH02
				P1.313000.111	Hilfe zum Lebensunterhalt § 2 AsylbLG	THH02
				P1.313000.121	Hilfe in bes. Lebenslagen § 2 AsylbLG	THH02
				P1.313000.201	Grundleistungen § 3 AsylbLG (Abr. Lkr.)	THH02
				P1.313000.211	Gr.leist. i.F.v. Sachleist. § 3 AsylbLG	THH02
				P1.313000.221	Gr.leist. i.F.v. Wertgutsch § 3 AsylbLG	THH02
				P1.313000.231	Gr.leist. i.F.v. Geldleist. f. pers. Bed	THH02
				P1.313000.241	Gr.leist.i.F.v. Geldleist. f.d. Lebensu.	THH02
				P1.313000.301	Leist. Krankh.,Schwangersch.,Geburt	THH02
				P1.313000.401	Arbeitsgelegenheiten § 5 Abs. 2 AsylbLG	THH02
				P1.313000.511	Son.Leist. i.F.v. Sachleist. § 6 AsylbLG	THH02
				P1.313000.521	Son.Leist. i.F.v. Geldleist. § 6 AsylbLG	THH02
		315			Soziale Einrichtungen	
			P1.315100		Soz. Einrichtungen f. Ältere	THH02
			P1.315400		Soz. Einrichtungen f. Wohnungslose	THH02
				P1.315400.101	Soz. Einrichtgen Fehlbeleg Asylwohnungen	THH02
				P1.315400.201	Soz. Einrichtgen Vorhaltekost Whgsleerst	THH02
			P1.315500		Soz. Einrichtungen f. Aussiedler u. Ausl	THH02
			P1.315600		Andere soziale Einrichtungen	THH02
32					Soziale Hilfen	
	321				Leistungen nach dem Bundesversorgungsgesetz	
34					Soziale Hilfen	
	341				Unterhaltsvorschussleistungen	
	343				Betreuungsleistungen	
	344				Hilfen für Heimkehrer und politische Häftlinge	
	345				Landesblindengeld	
	346				Wohngeld	
			P1.346000		Wohngeld	THH02
	347				Bildung und Teilhabe nach § 6b Bundeskindergeldgesetz	
				P1.347000	Bildung und Teilhabe	THH02
35					Soziale Hilfen	
	351				Sonstige soziale Hilfen und Leistungen	
			P1.351700		Sonstige soziale Angelegenheiten ö. T.	THH02
			P1.351710		Schulsozialarbeit	THH01
36					Kinder-, Jugend- und Familienhilfe	
	361				Förderung von Kindern in Tageseinrichtungen und in Tagespflege	
			P1.361000		Förd. v. Kindern in Tageseinr. u. -pfleg	THH01
				P1.361000.001	Förd. v. Kindern in Tageseinrichtungen	THH01
				P1.361000.002	Förd. v. Kindern in Tagespflege	THH01
	362				Jugendarbeit	
			P1.362000		Jugendarbeit	THH01
	363				Sonstige Leistungen der Kinder-, Jugend- und Familienhilfe	
	365				Tageseinrichtungen für Kinder	
			P1.365000		Tageseinrichtungen für Kinder	THH01
				P1.365000.001	KiTa Haus für Kinder Piccolino	THH01
				P1.365000.002	KiTa Haus für Kinder Grüner Hof	THH01
				P1.365000.003	KiTa Zwergenhaus	THH01
				P1.365000.004	KiTa in kirchlicher Trägerschaft	THH01
				P1.365000.005	KiTa in freier Trägerschaft	THH01
				P1.365000.006	Budget KiTa Haus für Kinder Piccolino	THH01
				P1.365000.007	Budget KiTa Haus für Kinder Grüner Hof	THH01
				P1.365000.008	Budget KiTa Zwergenhaus	THH01
				P1.365000.009	KiTa Haus für Kinder Scheefenkamp	THH01

Produkt- ober- bereich	Produkt- bereich	Produkt- gruppe	Produkt	Leistung	Text	Teil- haushalt
				P1.365000.010	Budget KiTa Haus für Kinder Scheefenkamp	THH01
				P1.365000.011	KiTa Haus für Kinder Burgwiese	THH01
				P1.365000.012	Budget KiTa Haus für Kinder Burgwiese	THH01
				P1.365000.013	KiTa Haus für Kinder Ludgeri	THH01
				P1.365000.014	Budget KiTa Haus für Kinder Ludgeri	THH01
				P1.365000.015	Waldkindergarten	THH01
				P1.365000.016	Budget Waldkindergarten	THH01
		366			Einrichtungen der Jugendarbeit	
			P1.366000		Einrichtungen der Jugendarbeit	THH03
				P1.366000.001	Spielplätze	THH03
				P1.366000.002	Jugendzentrum Friesoythe	THH03
				P1.366000.003	Jugendheim Neumarkhausen	THH03
				P1.366000.004	Jugendheim Gehlenberg	THH03
				P1.366000.005	Jugendheim Neuscharrel	THH03
				P1.366000.006	Skateranlage	THH03
		367			Sonstige Einrichtungen der Kinder-, Jugend- und Familienhilfe	
4					Gesundheit und Sport	
	41				Gesundheitsdienste	
		411			Krankenhäuser	
		412			Gesundheitseinrichtungen	
			P1.412000		Gesundheitseinrichtungen	THH02
		414			Maßnahmen der Gesundheitspflege	
			P1.414000		Maßnahmen der Gesundheitspflege	THH02
		418			Kur- und Badeeinrichtungen	
	42				Sportförderung	
		421			Förderung des Sports	
			P1.421000		Förderung des Sports (bis 12/2013)	THH03
			P1.421100		Sporthalle Markhausen (bis 12/2012)	THH03
			P1.421200		Förderung des Sports	THH01
		424			Sportstätten und Bäder	
			P1.424000		Sportstätten	THH03
				P1.424000.001	Eigene Sportplätze	THH03
				P1.424000.002	Sporthalle Großer Kamp	THH03
				P1.424000.003	Sporthalle Altenoythe	THH03
				P1.424000.004	Sporthalle Gehlenberg	THH03
				P1.424000.005	Sporthalle Markhausen	THH03
				P1.424000.006	Sporthalle Edewechedamm	THH03
				P1.424000.007	Tennishalle Friesoythe	THH03
			P1.424100		Frei- und Hallenbad (bis 12/2013)	THH03
5					Gestaltung der Umwelt	
	51				Räumliche Planung und Entwicklung	
		511			Räumliche Planungs- und Entwicklungsmaßnahmen	
			P1.511000		Allgemeine Aufgaben der Ortsplanung	THH03
			P1.511100		Stadtsanierung	THH03
	52				Bauen und Wohnen	
		521			Bau- und Grundstücksordnung	
			P1.521000		Bau- und Grundstücksordnung	THH03
		522			Wohnbauförderung	
			P1.522000		Wohnbauförderung (bis 12/2015)	THH03
			P1.522100		Wohnbauförderung	THH03
		523			Denkmalschutz und -pflege	
			P1.523000		Denkmalschutz und -pflege	THH03
	53				Ver- und Entsorgung	
		531			Elektrizitätsversorgung	
			P1.531000		Elektrizitätsversorgung	THH02

Produkt- ober- bereich	Produkt- bereich	Produkt- gruppe	Produkt	Leistung	Text	Teil- haushalt
		532			Gasversorgung	
			P1.532000		Gasversorgung	THH02
		533			Wasserversorgung	
			P1.533000		Wasserversorgung	THH03
		534			Fernwärmeversorgung	
			P1.534000		Fernwärmeversorgung	THH00
		535			Kombinierte Versorgung	
		537			Abfallwirtschaft	
		538			Abwasserbeseitigung	
			P1.538000		Schmutzwasserbeseitigung (bis 12/2013)	THH03
			P1.538100		Oberflächenentwässerung (bis 12/2013)	THH03
			P1.538110		Schmutzwasserbeseitigung	THH03
			P1.538120		Oberflächenentwässerung	THH03
			P1.538130		Abwasserabgabe	THH02
			P1.538200		Abwasserabgabe (bis 12/2013)	THH02
	54				Verkehrsflächen und -anlagen, ÖPNV	
		541			Gemeindestraßen	
			P1.541000		Bau- u.Unterhaltungsm. Gemeindestraßen	THH03
		542			Kreisstraßen	
		543			Landesstraßen	
		544			Bundesstraßen	
		545			Straßenreinigung, Straßenbeleuchtung	
			P1.545000		Straßenreinigung/Winterdienst	THH03
			P1.545100		Straßenbeleuchtung	THH03
		546			Parkeinrichtungen	
			P1.546000		Parkeinrichtungen	THH03
		547			ÖPNV	
			P1.547000		ÖPNV	THH03
		548			Sonstiger Personen- und Güterverkehr	
	55				Natur- und Landschaftspflege	
		551			Öffentliches Grün/Landschaftsbau	
			P1.551000		Park- und Gartenanlagen	THH03
			P1.551100		Sonstige Erholungseinrichtungen	THH02
		552			Öffentliche Gewässer/Wasserbauliche Anlagen	
		553			Friedhofs- und Bestattungswesen	
			P1.553000		Friedhofs- und Bestattungswesen	THH01
		554			Naturschutz und Landschaftspflege	
			P1.554000		Naturschutz und Landschaftspflege	THH03
		555			Land- und Forstwirtschaft	
			P1.555000		Förd. der Land- und Forstwirtschaft	THH03
	56				Umweltschutz	
		561			Umweltschutzmaßnahmen	
			P1.561000		Umweltschutzmaßnahmen	THH00
	57				Wirtschaft und Tourismus	
		571			Wirtschaftsförderung	
			P1.571000		Wirtschaftsförderung	THH03
			P1.571200		Stadtmarketing	THH00
		573			Allgemeine Einrichtungen und Unternehmen	
			P1.573000		Öffentl. Gemeinschaftseinrichtungen	THH03
				P1.573000.001	Öff. Toilettenanl. u. Gebäude Stadtmitte	THH03
				P1.573000.002	DGH Altenoythe	THH03
				P1.573000.003	DGH Neuvrees	THH03
				P1.573000.004	Begegnungsstätte Edewechterdamm	THH03
				P1.573000.005	Fehnhaus Kamperfehn	THH03
				P1.573000.006	Alte Schule Augustendorf	THH03
				P1.573000.007	DGH Ahrensdorf	THH03

Produkt- ober- bereich	Produkt- bereich	Produkt- gruppe	Produkt	Leistung	Text	Teil- haushalt
				P1.573000.008	Mehrzweckgebäude Thüle	THH03
				P1.573000.009	DGH Markhausen	THH03
				P1.573000.010	DGH Schwaneburgermoor	THH03
				P1.573000.011	DGH Ellerbrock	THH03
				P1.573000.012	Alte Schmiede Markhausen	THH03
				P1.573000.013	Kulturzentrum/DGH Gehlenberg	THH03
				P1.573000.014	Multifunktionsplatz Burgwiese	THH03
			P1.573100		Fuhrpark und Bauhof	THH03
			P1.573200		Märkte	THH00
			P1.573300		Sonstige wirtschaftliche Unternehmen	THH02
		575			Tourismus	
6					Zentrale Finanzleistungen	
	61				Allgemeine Finanzwirtschaft	
		611			Steuern, allgemeine Zuweisungen, allgemeine Umlagen	
			P1.611000		Realsteuern	THH02
			P1.611100		Gemeindeant. a.d. Gemeinschaftssteuern	THH02
			P1.611200		Sonstige Gemeindesteuern	THH02
			P1.611300		Allgemeine Zuweisungen	THH02
			P1.611400		Umlagen	THH02
			P1.611500		Zuw. f. Investitionen und Inv.fö.maßn.	THH02
		612			Sonstige allgemeine Finanzwirtschaft	
			P1.612000		Sonstige allgem. Finanzwirtschaft	THH02
		613			Abwicklung der Vorjahre	
			P1.613000		Abwicklung der Vorjahre	THH02

Übersicht Verpflichtungsermächtigungen

Übersicht über die aus Verpflichtungsermächtigungen voraussichtlich fällig werdenden Auszahlungen

Verpflichtungsermächtigungen im Haushaltsplan des Jahres	voraussichtlich fällig werdende Auszahlungen			
	2025	2026	2027	2028
2022	3.500.000			
2023	45.000	463.000		
2024	3.820.000	1.450.000		
2025		1.400.000	1.400.000	
Insgesamt	7.365.000	3.313.000	1.400.000	
Nachrichtlich: in der mittelfristigen Finanzplanung vorgesehene Kreditaufnahmen für Investitionstätigkeit	-13.988.000	-12.433.600	-8.577.800	-3.781.300

Schuldenübersicht
über
den voraussichtlichen
Stand der Schulden

Übersicht gem. § 1 Abs. 2 Nr. 6 GemHKVO

Art der Schulden	Stand zu Beginn des Vorjahres	Voraussichtlicher Stand zu Beginn des Haushaltsjahres
	- 1.000 Euro -	- 1.000 Euro -
1. Geldschulden aus		
1.1 Anleihen		
1.2 Verbindlichkeiten aus Krediten für Investitionstätigkeit	20.474	19.361
1.3 Liquiditätskrediten		
1.4 sonstigen Geldschulden		
2. Verbindlichkeiten aus kreditähnlichen Rechtsgeschäften	95	93
3. Verbindlichkeiten aus Lieferungen und Leistungen		
4. Transferverbindlichkeiten		
5. Sonstige Verbindlichkeiten		
Schulden insgesamt	20.569	19.454

Bilanz Stadt Friesoythe per 31.12.2021
(komprimierte Darstellung zur Veröffentlichung)

Aktiva:

1. Immaterielles Vermögen	14.694.894,00 €
2. Sachvermögen	11.768.225,81 €
3. Finanzvermögen	16.901.580,49 €
4. Liquide Mittel	11.021.038,29 €
5. Aktive Rechnungsabgrenzung	111.961,81 €
<hr/>	
Summe:	154.497.700,40 €
<hr/>	

Passiva:

1. Nettoposition		111.483.738,22 €
1.1 Basis-Reinvermögen	17.469.766,24 €	
1.2 Rücklagen	39.368.438,43 €	
1.3 Jahresergebnis	7.035.523,37 €	
1.4 Sonderposten	47.610.010,18 €	
2. Schulden		31.245.028,33 €
2.1 Geldschulden	30.968.871,29 €	
2.1.1 Liquiditätskredite	0,00 €	
2.1.2 Geldschulden ohne Liquiditätskredite	30.968.871,29 €	
2.2 Verbindlichkeiten aus kreditähnlichen Rechtsgeschäften	97.395,20 €	
2.3 Verbindlichkeiten aus Lieferung und Leistung		
2.4 Transferverbindlichkeiten		
2.5 Sonstige Verbindlichkeiten	178.761,84 €	
3. Rückstellungen		11.626.088,62 €
4. Passive Rechnungsabgrenzung		142.845,23 €
<hr/>		
Summe:		154.497.700,40 €
<hr/>		

Investitionsprogramm

Gesamtinvestitionsprogramm

Investitionssummen je Teilhaushalt

Teilhaushalt	Gesamtinvestitions-summe	Ansatz Jahr 2025	bisher bereit-gestellt	VE für Jahr 2026	VE für Jahr 2027	VE für Jahr 2028	Ansatz Jahr 2026	Ansatz Jahr 2027	Ansatz Jahr 2028
Zentrale Verwaltung, Ordnung und Bildung	16.634.000	8.940.800	5.104.100	1.400.000	1.400.000		1.505.900	566.600	516.600
Finanzen, Bürgerservice und Soziales	5.550.000	2.937.500	2.063.000				516.500	16.500	16.500
Stadtentwicklung	33.587.800	4.779.700	6.477.400				10.411.200	7.994.700	3.924.800
Gesamtsumme	55.771.800	16.658.000	13.644.500	1.400.000	1.400.000		12.433.600	8.577.800	4.457.900

THH01 Zentrale Verwaltung, Ordnung und Bildung

Investitionen und Investitionsförderungsmaßnahmen

Investitionsmaßnahme	Gesamtinvestitions-summe	Ansatz Jahr 2025	bisher bereit-gestellt	VE für Jahr 2026	VE für Jahr 2027	VE für Jahr 2028	Ansatz Jahr 2026	Ansatz Jahr 2027	Ansatz Jahr 2028
I1.012112.500 Gerbert-Schule Altenoythe Neubau	10.400.000	4.400.000	6.000.000						
I1.012112.555 Gerbert-Schule Altenoythe Neubau InvZuw	-2.688.000	-1.188.000	-1.500.000						
I1.012112 Gerbert-Schule Altenoythe Neubau	7.712.000	3.212.000	4.500.000						
I1.012216.525 InvZuw Krippe Christophorus Anbaukosten	480.100	30.100	450.000						
I1.012216 InvZuw Krippe Christophorus	480.100	30.100	450.000						
I1.012220.525 InvZuw Kunstrasenplätze	1.098.600	250.000	509.800				338.800		
I1.012220 InvZuw Kunstrasenplätze	1.098.600	250.000	509.800				338.800		
I1.012227.500 Feuerwehr Großtanklöschfahrz. Unterstand	231.500	16.500	215.000						
I1.012227 Feuerwehr Großtanklöschfahrz. Unterstand	231.500	16.500	215.000						
I1.012327.510.001 FW Markhausen Ersatzbeschaffung MTW	110.000	45.000	65.000						
I1.012327 Feuerwehr Markhausen bew Anlagevermögen	110.000	45.000	65.000						
I1.012328.510.003 FW Altenoythe Ersatzbeschaffung LF 20	702.000		187.000				515.000		
I1.012328.555.003 FW Altenoythe Zuweisung LF 20	-5.000						-5.000		
I1.012328 Feuerwehr Altenoythe bew Anlagevermögen	697.000		187.000				510.000		
I1.012412.500 GS Gehlenberg Umbau und Erweiterung	2.500.000	1.100.000	400.000				600.000	400.000	
I1.012412.555 GS Gehlenberg Umbau und Erw. Zuw. KSB	-750.000							-750.000	
I1.012412.555.001 GS Gehlenberg Umbau und Erw. Zuw. Land	-1.119.500						-1.119.500		
I1.012412 GS Gehlenberg Umbau und Erweiterung	630.500	1.100.000	400.000				-519.500	-350.000	
I1.012413.500 GS Marienschule Erweiterung	3.100.000	300.000		1.400.000	1.400.000		1.400.000	1.400.000	
I1.012413.555 GS Marienschule Erweiterung Zuw. KSB	-1.000.000							-1.000.000	
I1.012413 GS Marienschule Erweiterung	2.100.000	300.000					1.400.000	400.000	
I1.012414.500 Realschule Außenanlagen	1.130.000	880.000	250.000						
I1.012414.555 Realschule Außenanlagen Zuw. KSB	-565.000		-125.000				-440.000		
I1.012414 Realschule Außenanlagen	565.000	880.000	125.000				-440.000		
I1.012415.510 Heinrich-von-Oytha-Schule Physikraum	85.000	80.000	5.000						
I1.012415 Heinrich-von-Oytha-Schule Physikraum	85.000	80.000	5.000						
I1.012428.510.003 FW Altenoythe Ersatzbeschaffung MTW	115.000						115.000		
I1.012428 Feuerwehr Altenoythe bew Anlagevermögen	115.000						115.000		
I1.012431.510.001 FW Stadtgebiet Ausrüstungss. Großtierr.	7.700	2.700	5.000						
I1.012431 Feuerwehr Stadtgebiet bew Anlagevermögen	7.700	2.700	5.000						

THH01 Zentrale Verwaltung, Ordnung und Bildung

Investitionen und Investitionsförderungsmaßnahmen

Investitionsmaßnahme	Gesamtinvestitions-summe	Ansatz Jahr 2025	bisher bereitgestellt	VE für Jahr 2026	VE für Jahr 2027	VE für Jahr 2028	Ansatz Jahr 2026	Ansatz Jahr 2027	Ansatz Jahr 2028
I1.012434.510 Rathaus am Stadtpark Notstromaggregat	25.000	7.000	18.000						
I1.012434 Rathaus am Stadtpark Notstromaggregat	25.000	7.000	18.000						
I1.012442.500 HvO und Gerbert-S. Außenanl. Entw.	1.000.000	1.000.000							
I1.012442.555 HvO und Gerbert-S. Außenanl. Entw. KSB	-415.000						-415.000		
I1.012442 HvO und Gerbert-S. Außenanl. Entw.	585.000	1.000.000					-415.000		
I1.012500.510 Einrichtungen Verwaltung AnlVerm	32.000	8.000					8.000	8.000	8.000
I1.012500 Einrichtungen Verwaltung AnlVerm	32.000	8.000					8.000	8.000	8.000
I1.012501.510 Datenverarbeitung AnlVerm	32.000	8.000					8.000	8.000	8.000
I1.012501 Datenverarbeitung AnlVerm	32.000	8.000					8.000	8.000	8.000
I1.012502.550 Feuerwehrschtzsteuer InvZuw	-100.000	-25.000					-25.000	-25.000	-25.000
I1.012502 Feuerwehrschtzsteuer InvZuw	-100.000	-25.000					-25.000	-25.000	-25.000
I1.012503.510.001 FW Altenoythe Wärmebildkamera	6.000	6.000							
I1.012503.510.002 FW Altenoythe Palettenregal	2.000	2.000							
I1.012503 Feuerwehr Altenoythe AnlVerm	8.000	8.000							
I1.012504.510.001 FW Friesoythe Wärmebildkamera	9.000	9.000							
I1.012504.510.002 FW Friesoythe Akku Kombirettungsgerät	15.000	15.000							
I1.012504.510.003 FW Friesoythe Allzweckpumpe	3.000	3.000							
I1.012504.510.004 FW Friesoythe Tauchmotorpumpe	2.500	2.500							
I1.012504 Feuerwehr Friesoythe AnlVerm	29.500	29.500							
I1.012505.510.001 FW Gehlenberg Holmatro T1	3.500	3.500							
I1.012505.510.002 FW Gehlenberg Tauchmotorpumpe	2.500	2.500							
I1.012505 Feuerwehr Gehlenberg AnlVerm	6.000	6.000							
I1.012506.510.001 FW Markhausen Tragbarer Wasserwerfer	5.500	5.500							
I1.012506.510.002 FW Markhausen Atemschutzgerät FTZ	2.500	2.500							
I1.012506 Feuerwehr Markhausen AnlVerm	8.000	8.000							
I1.012507.500 Feuerschutz Hydranten	16.000	4.000					4.000	4.000	4.000
I1.012507 Feuerschutz Hydranten	16.000	4.000					4.000	4.000	4.000
I1.012508.525 Öffentliche Büchereien InvZuw	32.800	8.200					8.200	8.200	8.200
I1.012508 Öffentliche Büchereien InvZuw	32.800	8.200					8.200	8.200	8.200

THH01 Zentrale Verwaltung, Ordnung und Bildung

Investitionen und Investitionsförderungsmaßnahmen

Investitionsmaßnahme	Gesamtinvestitions-summe	Ansatz Jahr 2025	bisher bereit-gestellt	VE für Jahr 2026	VE für Jahr 2027	VE für Jahr 2028	Ansatz Jahr 2026	Ansatz Jahr 2027	Ansatz Jahr 2028
11.012509.525 Kreisschulbaukasse InvZuw	1.772.000	443.000					443.000	443.000	443.000
11.012509 Kreisschulbaukasse InvZuw	1.772.000	443.000					443.000	443.000	443.000
11.012510.510 Bildung AnlVerm	25.600	6.400					6.400	6.400	6.400
11.012510 Bildung AnlVerm	25.600	6.400					6.400	6.400	6.400
11.012511.510 Schulen Digitalisierung AnlVerm	60.000	15.000					15.000	15.000	15.000
11.012511 Schulen Digitalisierung AnlVerm	60.000	15.000					15.000	15.000	15.000
11.012512.510 Inklusive Schulen AnlVerm	12.000	3.000					3.000	3.000	3.000
11.012512 Inklusive Schulen AnlVerm	12.000	3.000					3.000	3.000	3.000
11.012513.510 Realschule AnlVerm	64.000	16.000					16.000	16.000	16.000
11.012513 Realschule AnlVerm	64.000	16.000					16.000	16.000	16.000
11.012514.510 Heinrich-von-Oytha-Schule bew AnlVerm	30.000	12.000					6.000	6.000	6.000
11.012514 Heinrich-von-Oytha-Schule bew AnlVerm	30.000	12.000					6.000	6.000	6.000
11.012515.510.001 KiTa HfK Piccolino AnlVerm	12.000	3.000					3.000	3.000	3.000
11.012515.510.002 Integ. Haus für Kinder Piccolino AnlVerm	12.000	3.000					3.000	3.000	3.000
11.012515 KiTa Haus für Kinder Piccolino AnlVerm	24.000	6.000					6.000	6.000	6.000
11.012516.510 KiTa Haus für Kinder Grüner Hof AnlVerm	12.000	3.000					3.000	3.000	3.000
11.012516 KiTa Haus für Kinder Grüner Hof AnlVerm	12.000	3.000					3.000	3.000	3.000
11.012517.510 KiTa Zwergenhaus AnlVerm	12.000	3.000					3.000	3.000	3.000
11.012517 KiTa Zwergenhaus AnlVerm	12.000	3.000					3.000	3.000	3.000
11.012518.510 KiTa Haus für Kinder Burgwiese AnlVerm	12.000	3.000					3.000	3.000	3.000
11.012518 KiTa Haus für Kinder Burgwiese AnlVerm	12.000	3.000					3.000	3.000	3.000
11.012519.510 KiTa Haus für Kinder Ludgeri AnlVerm	12.000	3.000					3.000	3.000	3.000
11.012519 KiTa Haus für Kinder Ludgeri AnlVerm	12.000	3.000					3.000	3.000	3.000
11.012520.510 Waldkindergarten AnlVerm	12.000	3.000					3.000	3.000	3.000
11.012520 Waldkindergarten AnlVerm	12.000	3.000					3.000	3.000	3.000
11.012521.510 Jugendzentrum Friesoythe AnlVerm	12.000	3.000					3.000	3.000	3.000
11.012521 Jugendzentrum Friesoythe AnlVerm	12.000	3.000					3.000	3.000	3.000
11.012522.510 Sireneninfrastruktur InvZuw	88.000	88.000							
11.012522 Sireneninfrastruktur InvZuw	88.000	88.000							

THH01 Zentrale Verwaltung, Ordnung und Bildung

Investitionen und Investitionsförderungsmaßnahmen

Investitionsmaßnahme	Gesamtinvestitions- summe	Ansatz Jahr 2025	bisher bereit- gestellt	VE für Jahr 2026	VE für Jahr 2027	VE für Jahr 2028	Ansatz Jahr 2026	Ansatz Jahr 2027	Ansatz Jahr 2028
I1.012523.500 Feuerwehrgerätehäuser Neubau Plankosten	50.000	50.000							
I1.012523 Feuerwehrgerätehäuser Neubau	50.000	50.000							
I1.012524.510 HvO-Schule Ausstattung neue Räume	30.000	30.000							
I1.012524 HvO-Schule Ausstattung neue Räume	30.000	30.000							
I1.012525.500 Ludgeri-Schule Aufzug und Windfang	130.000	130.000							
I1.012525 Ludgeri-Schule Aufzug und Windfang	130.000	130.000							
I1.012526.500 Grundschule Neuscharrel Unterstand	10.000	10.000							
I1.012526 Grundschule Neuscharrel Unterstand	10.000	10.000							
I1.012527.500 KiTa HfK Piccolino Klimatisierung Dachg.	25.000	25.000							
I1.012527 KiTa HfK Piccolino Klimatisierung Dachg.	25.000	25.000							
I1.012528.500 KiTa HfK Piccolino Überdachung	4.000	4.000							
I1.012528 KiTa HfK Piccolino Überdachung	4.000	4.000							
I1.012529.500 KiTa HfK Grüner Hof Überdachung	10.000	10.000							
I1.012529 KiTa HfK Grüner Hof Überdachung	10.000	10.000							
I1.012530.510.001 KiTa HfK Grüner Hof Gruppenküchen	12.000	12.000							
I1.012530.510.002 KiTa HfK Grüner Hof Verteilerküche	10.000	10.000							
I1.012530 KiTa HfK Grüner Hof Küchen	22.000	22.000							
I1.012531.510 KiTa HfK Burgwiese Outdoorsitzmöbel	3.000	3.000							
I1.012531 KiTa HfK Burgwiese Outdoorsitzmöbel	3.000	3.000							
I1.012532.510 Waldkindergarten Einrichtung	200.000	200.000							
I1.012532 Waldkindergarten Einrichtung	200.000	200.000							
I1.012533.500 Kunstrasenplatz Außenanlagen	687.900	687.900							
I1.012533 Kunstrasenplatz Außenanlagen	687.900	687.900							
I1.012534.525 InvZuw Hansa Friesoythe Minispielfeld	38.600	38.600							
I1.012534 InvZuw Hansa Friesoythe Minispielfeld	38.600	38.600							
I1.012535.525 InvZuw SV Thüle Anbau Umkleide/Gymnastik	97.500	97.500							
I1.012535 InvZuw SV Thüle Anbau Umkleide/Gymnastik	97.500	97.500							
I1.012536.525 InvZuw Schützenbr. Thüle Schießstand	8.600	8.600							
I1.012536 InvZuw Schützenbr. Thüle Schießstand	8.600	8.600							

THH01 Zentrale Verwaltung, Ordnung und Bildung

Investitionen und Investitionsförderungsmaßnahmen

Investitionsmaßnahme	Gesamtinvestitions- summe	Ansatz Jahr 2025	bisher bereit- gestellt	VE für Jahr 2026	VE für Jahr 2027	VE für Jahr 2028	Ansatz Jahr 2026	Ansatz Jahr 2027	Ansatz Jahr 2028
I1.012537.525 InvZuw Ortsv. Augustendorf DGH PV-Anlage	3.000	3.000							
I1.012537 InvZuw Ortsv. Augustendorf DGH PV-Anlage	3.000	3.000							
I1.012538.525 InvZuw Schützenv. Gehlenberg Schießstand	77.700	77.700							
I1.012538 InvZuw Schützenv. Gehlenberg Schießstand	77.700	77.700							
I1.012539.525 InvZuw Schützenv. Neuvrees Schießstand	7.200	7.200							
I1.012539 InvZuw Schützenv. Neuvrees Schießstand	7.200	7.200							
I1.012540.525 InvZuw BV Neuscharrel Soccerfeld	33.500	33.500							
I1.012540 InvZuw BV Neuscharrel Soccerfeld	33.500	33.500							
I1.012541.525 InvZuw BV Neuscharrel Ballfangzaun	5.700	5.700							
I1.012541 InvZuw BV Neuscharrel Ballfangzaun	5.700	5.700							
I1.012542.525 InvZuw BV Neuscharrel Pflasterfläche	5.200	5.200							
I1.012542 InvZuw BV Neuscharrel Pflasterfläche	5.200	5.200							
I1.180019.555 Ludgeri- Schule/Realschule Zuweisung KSB	-1.469.200	-93.500	-1.375.700						
I1.180019 Ludgeri- Schule/Realschule Baumaßnahme	-1.469.200	-93.500	-1.375.700						
Gesamtsumme	16.634.000	8.940.800	5.104.100	1.400.000	1.400.000		1.505.900	566.600	516.600

THH02 Finanzen, Bürgerservice und Soziales

Investitionen und Investitionsförderungsmaßnahmen

Investitionsmaßnahme	Gesamtinvestitions- summe	Ansatz Jahr 2025	bisher bereit- gestellt	VE für Jahr 2026	VE für Jahr 2027	VE für Jahr 2028	Ansatz Jahr 2026	Ansatz Jahr 2027	Ansatz Jahr 2028
I1.022010.525 Krankenhaus St.- Marien-Stift InvZuw	3.500.000	1.000.000	2.000.000				500.000		
I1.022010 Krankenhaus St.- Marien-Stift InvZuw	3.500.000	1.000.000	2.000.000				500.000		
I1.022100.525 InvZuw. Herzsicher Defibrillator	84.000	21.000	63.000						
I1.022100 InvZuw. Herzsicher Defibrillator	84.000	21.000	63.000						
I1.022500.520.001 Versorgungsrücklage aktive Beamte	44.000	11.000					11.000	11.000	11.000
I1.022500.520.002 Versorgungsrücklage Versorgungsempfänger	22.000	5.500					5.500	5.500	5.500
I1.022500 Versorgungsrücklage	66.000	16.500					16.500	16.500	16.500
I1.022501.520 WiBeF GmbH Gesellschafterdarlehen	1.900.000	1.900.000							
I1.022501 WiBeF GmbH Gesellschafterdarlehen	1.900.000	1.900.000							
Gesamtsumme	5.550.000	2.937.500	2.063.000				516.500	16.500	16.500

THH03 Stadtentwicklung

Investitionen und Investitionsförderungsmaßnahmen

Investitionsmaßnahme	Gesamtinvestitions- summe	Ansatz Jahr 2025	bisher bereit- gestellt	VE für Jahr 2026	VE für Jahr 2027	VE für Jahr 2028	Ansatz Jahr 2026	Ansatz Jahr 2027	Ansatz Jahr 2028
I1.032032.500 Tecklenburger Str. Friesoythe 2. BA	248.000	248.000							
I1.032032.500.001 Tecklenburger Str. Friesoythe SW-Kanal	30.000	30.000							
I1.032032.500.002 Tecklenburger Str. Friesoythe RW-Kanal	37.000	37.000							
I1.032032.560 Tecklenburger Str. Friesoythe Anliegerl.	-268.300	-268.300							
I1.032032 Tecklenburger Straße Friesoythe	46.700	46.700							
I1.032119.500 Soziale Dorfentwicklung Süd	5.867.300	930.000	3.812.300				375.000	375.000	375.000
I1.032119.555 Soziale Dorfentwicklung Süd InvZuw	-3.733.300	-580.000	-2.670.800				-187.500	-187.500	-107.500
I1.032119 Soziale Dorfentwicklung Friesoythe Süd	2.134.000	350.000	1.141.500				187.500	187.500	267.500
I1.032222.500.001 B-Plan 246 Plaggenmatt Straße	840.000		470.000					370.000	
I1.032222.500.002 B-Plan 246 Plaggenmatt SW-Kanal	271.000		240.000					31.000	
I1.032222.500.003 B-Plan 246 Plaggenmatt RW-Kanal	374.000	42.000	328.000					4.000	
I1.032222 B-Plan 246 Plaggenmatt	1.485.000	42.000	1.038.000					405.000	
I1.032320.500.001 B-Plan 247 Achterhörn II Straße	598.000		70.000				144.000	192.000	192.000
I1.032320.500.002 B-Plan 247 Achterhörn II SW-Kanal	109.000						109.000		
I1.032320.500.003 B-Plan 247 Achterhörn II RW-Kanal	78.000						78.000		
I1.032320.560.001 B-Plan 247 Achterhörn II St-Beitrag	-366.000						-366.000		
I1.032320.560.002 B-Plan 247 Achterhörn II SW-Beitrag	-85.000						-85.000		
I1.032320.560.003 B-Plan 247 Achterhörn II RW-Beitrag	-50.000						-50.000		
I1.032320 B-Plan 247 Achterhörn II	284.000		70.000				-170.000	192.000	192.000
I1.032321.500.001 B-Plan 103 Gew.gebiet Neusch. Straße	1.112.000	962.000	150.000						
I1.032321.500.002 B-Plan 103 Gew.gebiet Neusch. SW-Kanal	557.000	279.000	278.000						
I1.032321.500.003 B-Plan 103 Gew.gebiet Neusch. RW-Kanal	520.000	320.000	200.000						
I1.032321.555 B-Plan 103 Gew.gebiet Neusch. InvZuw Lkr	-334.000	-334.000							
I1.032321.560.001 B-Plan 103 Gew.gebiet Neusch. St-Beitrag	-130.000	-130.000							
I1.032321 B-Plan 103 Gewerbegebiet Neuscharrel	1.725.000	1.097.000	628.000						
I1.032322.500.001 B-Plan 245 In.gebiet Heidberg Straße	1.525.000		195.000					1.330.000	
I1.032322.500.002 B-Plan 245 In.gebiet Heidberg SW-Kanal	1.300.000							1.300.000	
I1.032322.500.003 B-Plan 245 In.gebiet Heidberg RW-Kanal	420.000							420.000	
I1.032322.555 B-Plan 245 In.gebiet Heidberg InvZuw Lkr	-762.500							-762.500	
I1.032322 B-Plan 245 Industriegebiet Beim Heidberg	2.482.500		195.000					2.287.500	

THH03 Stadtentwicklung

Investitionen und Investitionsförderungsmaßnahmen

Investitionsmaßnahme	Gesamtinvestitions-summe	Ansatz Jahr 2025	bisher bereitgestellt	VE für Jahr 2026	VE für Jahr 2027	VE für Jahr 2028	Ansatz Jahr 2026	Ansatz Jahr 2027	Ansatz Jahr 2028
I1.032323.500.001 B-Plan 244 Gew.gebiet Thüle Straße	1.450.000		100.000				1.350.000		
I1.032323.500.002 B-Plan 244 Gew.gebiet Thüle SW-Kanal	640.000		30.000				610.000		
I1.032323.500.003 B-Plan 244 Gew.gebiet Thüle RW-Kanal	630.000		30.000				600.000		
I1.032323.555 B-Plan 244 Gew.gebiet Thüle InvZuw Lkr	-640.000						-640.000		
I1.032323 B-Plan 244 Gewerbegebiet Mittelstenthüle	2.080.000		160.000				1.920.000		
I1.032325.555 Münsterlandring Radweg Zuweisung	-1.054.500	-315.500	-672.000				-67.000		
I1.032325 Münsterlandring Radweg	-1.054.500	-315.500	-672.000				-67.000		
I1.032326.500 Böseler Straße Erschließung FVF e.V.	85.000	50.000	35.000						
I1.032326 Böseler Straße Erschließung FVF e.V.	85.000	50.000	35.000						
I1.032328.500.001 Beethovenstr. Altenoythe Straßenbau	413.000	408.000	5.000						
I1.032328.500.003 Beethovenstr. Altenoythe RW-Kanal	67.000	67.000							
I1.032328.560.001 Beethovenstr. Altenoythe Straßenbaubeitr	-405.000	-405.000							
I1.032328 Beethovenstraße Altenoythe	75.000	70.000	5.000						
I1.032331.500.002 Kläranlage Friesoythe Erneuerungen	3.700.000	500.000	115.000				3.000.000	85.000	
I1.032331 Kläranlage Friesoythe	3.700.000	500.000	115.000				3.000.000	85.000	
I1.032334.500 Neuvrees Ortsdurchfahrt RWK	789.000	739.000	50.000						
I1.032334 Neuvrees Ortsdurchfahrt RWK	789.000	739.000	50.000						
I1.032422.500 Sporthalle Großer Kamp Sanierung	515.000	415.000	100.000						
I1.032422.555 Sporthalle Großer Kamp Sanierung InvZuw	-380.500	-280.500	-100.000						
I1.032422 Sporthalle Großer Kamp Sanierung	134.500	134.500	100.000						
I1.032424.500 Hansaplatz Friesoythe Fahrradgarage	195.000	65.000	130.000						
I1.032424.555 Hansaplatz Friesoythe Fahrradgarage Zuw.	-105.000	-7.500	-97.500						
I1.032424 Hansaplatz Friesoythe Fahrradgarage	90.000	57.500	32.500						
I1.032425.500 Schwaneburger Straße SWK Umlegung	170.000	170.000							
I1.032425 Schwaneburger Straße SWK Umlegung	170.000	170.000							
I1.032500.510 Grundstücke Erwerb	9.600.000	2.000.000					1.600.000	3.000.000	3.000.000
I1.032500 Grundstücke Erwerb	9.600.000	2.000.000					1.600.000	3.000.000	3.000.000
I1.032501.565 Grundstücke Veräußerungen	-7.500.000	-4.500.000					-1.000.000	-1.000.000	-1.000.000
I1.032501 Grundstücke Veräußerungen	-7.500.000	-4.500.000					-1.000.000	-1.000.000	-1.000.000

THH03 Stadtentwicklung

Investitionen und Investitionsförderungsmaßnahmen

Investitionsmaßnahme	Gesamtinvestitionssumme	Ansatz Jahr 2025	bisher bereitgestellt	VE für Jahr 2026	VE für Jahr 2027	VE für Jahr 2028	Ansatz Jahr 2026	Ansatz Jahr 2027	Ansatz Jahr 2028
I1.032502.500 Straßensanierungsprogramm	2.000.000	500.000					500.000	500.000	500.000
I1.032502 Straßensanierungsprogramm	2.000.000	500.000					500.000	500.000	500.000
I1.032503.500 Brückenerneuerungen	400.000	100.000					100.000	100.000	100.000
I1.032503 Brückenerneuerungen	400.000	100.000					100.000	100.000	100.000
I1.032504.500.001 SW- Hausanschlüsse allgemein	60.000	15.000					15.000	15.000	15.000
I1.032504.500.002 RW- Hausanschlüsse allgemein	32.000	8.000					8.000	8.000	8.000
I1.032504 SW und RW- Hausanschlüsse	92.000	23.000					23.000	23.000	23.000
I1.032505.500.001 Erneuerung defekter SW/RW-Kanal	120.000	30.000					30.000	30.000	30.000
I1.032505.500.002 Erneuerung defekter SW/RW-Hausanschlüsse	60.000	15.000					15.000	15.000	15.000
I1.032505 Erneuerung defekter SW/RW-Kanäle	180.000	45.000					45.000	45.000	45.000
I1.032506.500 Erneuerung defekter Pumpwerke	830.000	380.000					150.000	150.000	150.000
I1.032506 Erneuerung defekter Pumpwerke	830.000	380.000					150.000	150.000	150.000
I1.032507.560.001 SW-Beseitigung Anliegerleistungen	-100.000	-25.000					-25.000	-25.000	-25.000
I1.032507.560.002 RW-Beseitigung Anliegerleistungen	-60.000	-15.000					-15.000	-15.000	-15.000
I1.032507 SW und RW-Beseitigung Anliegerleistungen	-160.000	-40.000					-40.000	-40.000	-40.000
I1.032508.560.001 Gestundete Straßenbeiträge / Ablösebetr.	-4.000	-1.000					-1.000	-1.000	-1.000
I1.032508.560.002 Gestundete SW- Beiträge / Ablösebeiträge	-4.000	-1.000					-1.000	-1.000	-1.000
I1.032508.560.003 Gestundete RW- Beiträge / Ablösebeiträge	-2.000	-500					-500	-500	-500
I1.032508 Gestundete Beiträge / Ablösebeiträge	-10.000	-2.500					-2.500	-2.500	-2.500
I1.032509.510 Ausgleichs- und Ersatzmaßnahmen	1.270.000	150.000					410.000	410.000	300.000
I1.032509 Ausgleichs- und Ersatzmaßnahmen	1.270.000	150.000					410.000	410.000	300.000
I1.032510.500 Parkplätze Herrichtung	20.000	5.000					5.000	5.000	5.000
I1.032510 Parkplätze Herrichtung	20.000	5.000					5.000	5.000	5.000
I1.032511.510 Anschaffung Spielgeräte	120.000	30.000					30.000	30.000	30.000
I1.032511.525 Anschaffung Spielgeräte geleist. InvZuw	80.000	20.000					20.000	20.000	20.000
I1.032511 Anschaffung Spielgeräte	200.000	50.000					50.000	50.000	50.000
I1.032512.500 Ausbau von Haltestellen	225.000	150.000					25.000	25.000	25.000
I1.032512.555 Ausbau von Haltestellen InvZuw	-183.600	-127.500					-18.700	-18.700	-18.700
I1.032512 Ausbau von Haltestellen	41.400	22.500					6.300	6.300	6.300

THH03 Stadtentwicklung

Investitionen und Investitionsförderungsmaßnahmen

Investitionsmaßnahme	Gesamtinvestitions-summe	Ansatz Jahr 2025	bisher bereitgestellt	VE für Jahr 2026	VE für Jahr 2027	VE für Jahr 2028	Ansatz Jahr 2026	Ansatz Jahr 2027	Ansatz Jahr 2028
I1.032513.510 Bauhof Anlagevermögen	835.000	385.000					150.000	150.000	150.000
I1.032513 Bauhof Anlagevermögen	835.000	385.000					150.000	150.000	150.000
I1.032514.510 Kläranlage Friesoythe Anlagevermögen	25.000	10.000					5.000	5.000	5.000
I1.032514 Kläranlage Friesoythe Anlagevermögen	25.000	10.000					5.000	5.000	5.000
I1.032515.510 Hausmeisterdienste Anlagevermögen	42.500	35.000					2.500	2.500	2.500
I1.032515 Hausmeisterdienste Anlagevermögen	42.500	35.000					2.500	2.500	2.500
I1.032516.510.001 Sporthalle Großer Kamp Anlagevermögen	6.000	1.500					1.500	1.500	1.500
I1.032516.510.002 Sporthalle Altenoythe Anlagevermögen	6.000	1.500					1.500	1.500	1.500
I1.032516.510.003 Sporthalle Gehlenberg Anlagevermögen	6.000	1.500					1.500	1.500	1.500
I1.032516.510.004 Sporthalle Markhausen Anlagevermögen	6.000	1.500					1.500	1.500	1.500
I1.032516.510.005 Sporthalle Edewechterdamm Anlagevermögen	6.000	1.500					1.500	1.500	1.500
I1.032516 Sporthallen Anlagevermögen	30.000	7.500					7.500	7.500	7.500
I1.032517.510 Jugendzentrum Friesoythe Tilgung	13.700	3.400					3.400	3.400	3.500
I1.032517 Jugendzentrum Friesoythe Tilgung	13.700	3.400					3.400	3.400	3.500
I1.032518.525 KMU-Programm Landkreis InvZuw	260.000	65.000					65.000	65.000	65.000
I1.032518 KMU-Programm Landkreis InvZuw	260.000	65.000					65.000	65.000	65.000
I1.032519.500 Beleuchtung Erweiterung/Ersatz	200.000	50.000					50.000	50.000	50.000
I1.032519.555 Beleuchtung Erweiterung/Ersatz InvZuw	-120.000	-30.000					-30.000	-30.000	-30.000
I1.032519 Beleuchtung Erweiterung/Ersatz	80.000	20.000					20.000	20.000	20.000
I1.032520.500.001 B-Plan 200 Böseler/Griesen Straße	370.000						370.000		
I1.032520.500.002 B-Plan 200 Böseler/Griesen SW-Kanal	341.000						341.000		
I1.032520.555.001 B-Plan 200 Böseler/Griesen InvZuw	-177.700						-177.700		
I1.032520 B-Plan 200 Böseler Straße/Griesen Stein	533.300						533.300		
I1.032521.500.001 Kiefernweg/Ahornweg Fries. Straße	460.000	200.000					260.000		
I1.032521.500.003 Kiefernweg/Ahornweg Fries. RW-Kanal	50.000	50.000							
I1.032521.560.001 Kiefernweg/Ahornweg Fries. St-Beitrag	-472.000						-472.000		
I1.032521 Kiefernweg/Ahornweg Friesoythe	38.000	250.000					-212.000		
I1.032522.500.001 Mehrenkamper Straße Fries. Straße	705.000	40.000						665.000	
I1.032522.500.002 Mehrenkamper Straße Fries. SW-Kanal	10.000							10.000	
I1.032522.500.003 Mehrenkamper Straße Fries. RW-Kanal	85.000	45.000						40.000	
I1.032522.560.001 Mehrenkamper Straße Fries. St-Beitrag	-565.300						-565.300		
I1.032522 Mehrenkamper Straße Friesoythe	234.700	85.000					-565.300	715.000	

THH03 Stadtentwicklung

Investitionen und Investitionsförderungsmaßnahmen

Investitionsmaßnahme	Gesamtinvestitions- summe	Ansatz Jahr 2025	bisher bereit- gestellt	VE für Jahr 2026	VE für Jahr 2027	VE für Jahr 2028	Ansatz Jahr 2026	Ansatz Jahr 2027	Ansatz Jahr 2028
I1.032523.500.001 An der Soestenallee Fries. Plankosten	50.000	50.000							
I1.032523 An der Soestenallee Fries. Plankosten	50.000	50.000							
I1.032524.500.001 Radweg Neuland Friesoythe/Altenoythe	40.600	40.600							
I1.032524.500.002 Radweg Oldenburger Ring Lücke	470.000	470.000							
I1.032524.500.003 Radweg Vitusstraße / Böselers Straße	159.700	159.700							
I1.032524.500.004 Radweg Tecklenburger Straße Oberfläche	84.100	84.100							
I1.032524.555 Radverkehrskonzept InvZuw	-565.800	-565.800							
I1.032524 Radverkehrskonzept	188.600	188.600							
I1.032525.500 Neuscharreler Str. K147 Radweg Beleucht.	20.000							20.000	
I1.032525 Neuscharreler Str. K147 Radweg Beleucht.	20.000							20.000	
I1.032526.500 Dr. Niermann-Str. Haltestelle / Vorflut	150.000	150.000							
I1.032526 Dr. Niermann-Str. Haltestelle / Vorflut	150.000	150.000							
I1.032527.500 SW-Kanal Markhausen/Thüle Belüftungsanl.	30.000	30.000							
I1.032527 SW-Kanal Markhausen/Thüle Belüftungsanl.	30.000	30.000							
I1.250023.525 Breitbandversorgung im Landkreis CLP	5.679.000	1.413.000	2.446.000				1.820.000		
I1.250023 Breitbandversorgung im Landkreis CLP	5.679.000	1.413.000	2.446.000				1.820.000		
I1.370024.500.001 Barßeler Str bis Kreisverkehr Straßenbau	705.000		40.000					665.000	
I1.370024.500.003 Barßeler Str. bis Kreisverkehr RW-Kanal	175.000							175.000	
I1.370024.560.001 Barßeler Str. bis Kreisverkehr Anl.bet.	-562.500							-562.500	
I1.370024 Barßeler Straße bis Kreisverkehr	317.500		40.000					277.500	
I1.370026.500.001 Grüner Hof Bahnlinie bis KVP Straßenbau	3.050.000		50.000				2.000.000	1.000.000	
I1.370026.500.003 Grüner Hof Bahnlinie bis KVP RW-Kanal	1.000.000						1.000.000		
I1.370026.560.001 Grüner Hof Bahnlinie bis KVP Anl.beteil.	-2.250.000						-1.500.000	-750.000	
I1.370026 Grüner Hof Bahnlinie bis Kreisel (KVP)	1.800.000		50.000				1.500.000	250.000	
I1.370032.500.001 B-Plan 121 Am Eichensch Neuvr. Straße	245.000		145.000				100.000		
I1.370032 B-Plan 121 Am Eichensch Neuvrees	245.000		145.000				100.000		
I1.380022.500.001 Schmalers Damm Altenoythe Straßenbau	366.200	50.000	316.200						
I1.380022 Schmalers Damm Nord Altenoythe	366.200	50.000	316.200						
I1.380024.500 Streek Ertüchtigung Sanierung Durchlässe	425.000	100.000	175.000				50.000	50.000	50.000
I1.380024 Streek Ertüchtigung Sanierung Durchlässe	425.000	100.000	175.000				50.000	50.000	50.000

THH03 Stadtentwicklung

Investitionen und Investitionsförderungsmaßnahmen

Investitionsmaßnahme	Gesamtinvestitions- summe	Ansatz Jahr 2025	bisher bereit- gestellt	VE für Jahr 2026	VE für Jahr 2027	VE für Jahr 2028	Ansatz Jahr 2026	Ansatz Jahr 2027	Ansatz Jahr 2028
I1.380026.500.001 Narzissenweg Altenoythe Straßenbau	414.000						414.000		
I1.380026.500.003 Narzissenweg Altenoythe RW-Kanal	207.000						207.000		
I1.380026.560.001 Narzissenweg Alten. Straßenbau Anl.bet.	-310.500						-310.500		
I1.380026 Narzissenweg Altenoythe	310.500						310.500		
I1.380027.500.001 Schulweg Kampe Straßenbau	569.000	200.000					369.000		
I1.380027.500.002 Schulweg Kampe SW-Kanal	2.000	2.000							
I1.380027.500.003 Schulweg Kampe RW-Kanal	87.000	87.000							
I1.380027.555.001 Schulweg Kampe Schulhaltestelle InvZuw	-51.000	-51.000							
I1.380027.560.001 Schulweg Kampe Straßenbau Anl.bet.	-490.000						-490.000		
I1.380027 Schulweg Kampe	117.000	238.000					-121.000		
I1.380028.500 Dorfentwicklung Kanaldörfer	1.570.300	50.000	1.370.300				50.000	50.000	50.000
I1.380028.555 Dorfentwicklung Kanaldörfer Zuweisung	-963.100	-25.000	-863.100				-25.000	-25.000	-25.000
I1.380028 Dorfentwicklung Kanaldörfer	607.200	25.000	507.200				25.000	25.000	25.000
Gesamtsumme	33.587.800	4.779.700	6.477.400				10.411.200	7.994.700	3.924.800

**Bericht über die Unternehmen und
Einrichtungen in der Rechtsform
des privaten Rechts und die
Beteiligung daran**

Übersicht über die Unternehmen und Einrichtungen der Stadt Friesoythe in der Rechtsform des privaten Rechts, die diese gegründet hat bzw. an denen sie mehrheitlich beteiligt ist

I. Wirtschaftsbetriebe Stadt Friesoythe GmbH (WiBeF)

Die Friesoyther Stadtentwicklung GmbH (FRIESEG) wurde mit Gesellschaftervertrag vom 15. Februar 2002 errichtet und am 21. Mai 2002 in das Handelsregister beim Amtsgericht Cloppenburg eingetragen (HRB 36 80). Mit Beurkundung vom 16.07.2014 wurde die „Friesoyther Stadtentwicklung GmbH“ in „Wirtschaftsbetriebe Stadt Friesoythe GmbH“ (WiBeF) umfirmiert und mit Ausgliederungs- und Übernahmevertrag vom 14.08.2014 rückwirkend ab 1. Januar 2014 um den Betrieb gewerblicher Art „Frei- und Hallenbad“ erweitert. Sitz der Gesellschaft ist Friesoythe. Die Eintragung der WiBeF in das Handelsregister erfolgte zum 13.03.2014.

1. Zweck

Gegenstand des Unternehmens ist

- Erwerb, Bewirtschaftung, Verwaltung und Einrichtung kommunaler Liegenschaften
- Betrieb des Allwetterbades „aquaferum“
- Förderung des Fremdenverkehrs
- Planung und Erschließung von Wohnbau- und Gewerbegebieten im Auftrage der Stadt Friesoythe
- Beteiligung an Projektentwicklungen, soweit die Stadt Friesoythe berechtigt wäre, diese Projekte selbst zu unterstützen.

Die Gesellschaft kann im Auftrage der Stadt Friesoythe im Bereich der Wohnungswirtschaft, des Städtebaus, der Dorf- und Stadterneuerung sowie im Bereich der Infrastruktur und des Fremdenverkehrs anfallende Aufgaben übernehmen und eigene bauliche Maßnahmen im Hochbau und Tiefbaubereich durchführen. Grundlage für die Tätigkeit der Gesellschaft ist die Planung der Stadt Friesoythe.

2. Beteiligungen

Das Stammkapital der Gesellschaft beträgt 200.000 €. Alleinige Gesellschafterin ist die Stadt Friesoythe, die die Stammeinlage in Form einer Sachanlage eingebracht hat. Die Wirtschaftsbetriebe selber halten keine Beteiligungen an anderen Unternehmen.

3. Organe der Gesellschaft

Geschäftsführerin

Erste Stadträtin Heidrun Hamjediers, geb. 31.07.1961, dienstansässig, Alte Mühlenstraße 12, 26169 Friesoythe.

Aufsichtsrat

Der Aufsichtsrat besteht aus vom Rat der Stadt Friesoythe bestellten Mitgliedern sowie dem Bürgermeister. Aufsichtsratsvorsitzende ist Ratsfrau Renate Geuter.

Gesellschafterversammlung

Die Vertretung der Stadt Friesoythe in der Gesellschafterversammlung übernehmen alle Mitglieder des Rates der Stadt Friesoythe soweit sie vom Rat der Stadt Friesoythe hierzu benannt werden und bereit sind.

4. Jahresabschlüsse

Das Geschäftsjahr der WiBeF GmbH ist das Kalenderjahr. Die letzte geprüfte Bilanz des Jahresabschlusses zum 31.12.2022 schließt wie folgt, wobei das Ergebnis 2020 nachrichtlich aufgeführt ist:

Bilanz zum	31.12.2020	31.12.2021	31.12.2022
Bilanzsumme:	16.446.385,91 €	16.041.463,50 €	15.753.998,55 €
gezeichnetes Kapital:	200.000,00 €	200.000,00 €	200.000,00 €
variables Kapital:	5.551.268,27 €	5.551.268,27 €	5.551.268,27 €
Verlustvortrag:	- 1.151.194,90 €	- 1.151.194,90 €	- 1.151.194,90 €
Gewinn:	0,00 €	0,00 €	0,00 €
Rückstellungen:	65.241,44 €	78.662,55 €	52.373,18 €
Verbindlichkeiten:	9.883.938,10 €	9.615.531,58 €	9.504.133,00 €

5. Maßnahmen der WiBeF GmbH bzw. vormals FRIESEG

Die FRIESEG hatte als erste Maßnahmen die Liegenschaften des Rathauses Friesoythe übernommen (Stammkapital) und einen Erweiterungsbau errichtet sowie die vorhandene Bausubstanz saniert. Die Erweiterungsbau- und Sanierungskosten betragen rd. 3.000.000 Euro. Die Liegenschaften sind an die Stadt Friesoythe vermietet und werden von der WiBeF GmbH, vormals FRIESEG verwaltet und unterhalten.

Daneben errichtete die FRIESEG mbH im Treuhandverfahren das Feuerwehrhaus in Altenoythe. In den Jahren 2010 und 2011 hat die FRIESEG mbH Photovoltaikanlagen auf kommunalen Gebäuden zu errichtet.

Nach Umfirmierung betreibt die WiBeF GmbH das neue Allwetterbad „aquaferum“, welches im Oktober 2014 in Betrieb genommen wurde.

6. Finanzielle Auswirkungen auf die Stadt Friesoythe

Hinsichtlich der finanziellen Verpflichtungen der Stadt Friesoythe gegenüber der WiBeF GmbH hat der Rat der Stadt Friesoythe in seiner Sitzung am 16. März 2016 folgenden Beschluss gefasst:

„Die Stadt Friesoythe verpflichtet sich, die Jahresfehlbeträge der Wirtschaftsbetriebe Stadt Friesoythe GmbH bis zu einem Betrag von T€ 1.000 pro Geschäftsjahr jährlich im Rahmen eines Zuwendungsverfahrens auszugleichen. Sollte die Wirtschaftsbetriebe Stadt Friesoythe GmbH den Schwimmbadbetrieb einstellen, so erlischt auch die Verlustausgleichsverpflichtung“.

Der Verlustausgleich wird im Haushalt der Stadt Friesoythe unter dem Produkt „P1.573300 – Sonstige wirtschaftliche Unternehmen“ ausgezahlt.

II. F.E.G. Friesoyther Eisenbahngesellschaft mbH

Die F.E.G. Friesoyther Eisenbahninfrastrukturgesellschaft mbH wurde am 20. November 2003 gegründet. Die GmbH wurde am 06. Februar 2008 in das Handelsregister (HRB 201986) eingetragen.

1. Zweck

Gegenstand des Unternehmens ist das Betreiben einer Eisenbahninfrastruktur (Eisenbahninfrastrukturunternehmen) auf der Strecke Friesoythe – Bösel – Garrel – Cloppenburg, sowie eines Eisenbahnverkehrsunternehmens.

2. Beteiligungen

Das Stammkapital der Gesellschaft beträgt 200.000 €. Alleinige Gesellschafterin ist die Stadt Friesoythe, die die Stammeinlage in voller Höhe eingezahlt hat. Die F.E.G. selber hält keine Beteiligungen an anderen Unternehmen.

3. Organe der Gesellschaft

Geschäftsführerin

Erste Stadträtin Heidrun Hamjediers, geb. 31.07.1961, dienstansässig, Alte Mühlenstraße 12, 26169 Friesoythe.

Gesellschafterversammlung

Ein Aufsichtsrat besteht nicht. Die Gesellschafterversammlung hat die Aufgaben des Aufsichtsrates mit übernommen. Vorsitzender der Gesellschafterversammlung ist Bürgermeister Sven Stratmann.

4. Jahresabschlüsse

Der letzte geprüfte Abschluss liegt für das Geschäftsjahr 2022 vor und schließt mit folgendem Ergebnis:

Bilanz zum 31. Dezember 2022

Bilanz zum	31.12.2021	31.12.2022
Bilanzsumme:	1.947.177,75 €	1.976.152,85 €
Gezeichnetes Kapital:	25.000,00 €	25.000,00 €
Kapitalrücklage:	0,00 €	175.000 €
Jahresüberschuss:	29.828,75 €	22.691,22 €
Rückstellungen:	38.530,50 €	26.457,00 €
Verbindlichkeiten:	461.627,08 €	420.253,78 €

5. Finanzielle Auswirkungen auf die Stadt Friesoythe

Verlustübernahmevereinbarungen bestehen nicht. Die GmbH muss ihre Ausgaben aus eigenen Einnahmen und der Akquise entsprechender Mittel bestreiten.

Für den Erhalt der Bahnstrecke zahlt die Stadt Friesoythe an die Gesellschaft unter dem Produkt „P1.573300 – Sonstige wirtschaftliche Unternehmen“ einen jährlichen Zuschuss in Höhe von 19.000,00 €.

III. Wohnungsbaugesellschaft im Landkreis Cloppenburg mbH

Die Wohnungsbaugesellschaft für den Landkreis Cloppenburg mbH (gemeinnützig bis 02.04.1991) wurde am 07.05.1936 mit Sitz in Cloppenburg gegründet.

1. Zweck

Die Gesellschaft errichtet, betreut, bewirtschaftet und verwaltet Bauten in allen Rechts- und Nutzungsformen, darunter Eigenheime und Eigentumswohnungen. Sie kann außerdem alle im Bereich der Wohnungswirtschaft, des Städtebaus und der Infrastruktur anfallenden Aufgaben übernehmen, Grundstücke erwerben, belasten und veräußern sowie Erbbaurechte ausgeben. Sie kann Gemeinschaftsanlagen und Folgeeinrichtungen und Dienstleistungen bereitstellen. Die Gesellschaft ist berechtigt, Zweigniederlassungen zu errichten, andere Unternehmen zu erwerben oder sich an solchen zu beteiligen.

2. Beteiligungen

Das Stammkapital der Gesellschaft beträgt 1.022.583,74 €. An diesem Stammkapital ist die Stadt Friesoythe mit einem Betrag von 19.071,19 € beteiligt. Ferner sind beteiligt der Landkreis Cloppenburg mit 531.334,52 €, die Landessparkasse zu Oldenburg mit 153.387,56 €, die Norddeutsche Landesbank mit 153.387,56 € sowie die weiteren 12 Städte und Gemeinden im Landkreis Cloppenburg mit insgesamt 165.402,91 €.

3. Organe der Gesellschaft

Geschäftsführer

Markus Riesenbeck, Pingel Anton 23, 49661 Cloppenburg

Aufsichtsrat

Der Aufsichtsrat besteht aus 8 Mitgliedern. 6 Mitglieder werden von der Gesellschafterversammlung gewählt. Je 1 Mitglied entsendet die Landessparkasse zu Oldenburg und die Norddeutsche Landesbank. Aufsichtsratsvorsitzender ist seit dem 01. November 2014 Landrat Johann Wimberg. Mitglied für die Stadt Friesoythe ist Ratsfrau Pia van de Lageweg.

Gesellschafterversammlung

Gesellschafter sind der Landkreis Cloppenburg, die 13 im Landkreis Cloppenburg vorhandenen Städte und Gemeinden, die Landessparkasse zu Oldenburg und die Bremer Landesbank. Mitglied für die Stadt Friesoythe ist Ratsfrau Pia van de Lageweg.

4. Jahresabschlüsse

Der letzte geprüfte Abschluss liegt für das Geschäftsjahr 2023 vor und schließt mit folgendem Ergebnis:

Bilanz zum 31. Dezember 2023

Bilanz zum	31.12.2022	31.12.2023
Bilanzsumme:	19.033.018,97 €	19.742.435,65 €
Gezeichnetes Kapital:	1.022.583,74 €	1.022.583,74 €
Gewinnrücklagen:	8.398.787,75 €	8.598.787,75 €
Gewinn:	182.693,10 €	174.760,30 €
Rückstellungen:	44.137,00 €	56.095,00 €
Verbindlichkeiten:	9.355.182,47 €	9.860.269,61 €

6. Finanzielle Auswirkungen auf die Stadt Friesoythe

Die Dividende wird im Haushalt der Stadt Friesoythe unter dem Produkt „P1.573300 – Sonstige wirtschaftliche Unternehmen“ unter Berücksichtigung der Steuerabzüge vereinnahmt.

Für das Wirtschaftsjahr 2023 ergab sich eine Dividende in Höhe von 1.931,55 €.

IV. Eigentümer Windpark Heinfelde GmbH & Co. KG

Die Eigentümer Windpark Heinfelde GmbH & Co. KG wurde am 11.05.2018 mit Sitz in Friesoythe gegründet.

1. Zweck

Gegenstand der Gesellschaft ist die Errichtung und der Betrieb von Windenergieanlagen sowie der Verkauf der erzeugten Energie. Sie ist berechtigt, alle Geschäfte vorzunehmen, die den Geschäftszweck unmittelbar oder mittelbar zu fördern geeignet sind. Die Gesellschaft ist insbesondere berechtigt, sich an ihrer persönlich haftenden Gesellschafterin, der Windpark Heinfelde Beteiligungs GmbH, als alleinige Gesellschafterin zu beteiligen. Außerdem ist sie ferner berechtigt, sich als Gesellschafterin an der Heinfelde Pool GbR oder einer anderen Gesellschaft zu beteiligen, deren Unternehmensgegenstand es ist, auf der Grundlage eines gesonderten Poolvertrages mit der Gesellschaft den Erlös- und Nutzungspool für den gesamten Windpark Heinfelde zu führen und somit dem Gegenstand des Unternehmens der Gesellschaft dient und diesem untergeordnet ist.

2. Beteiligungen

Das Stammkapital der Gesellschaft beträgt 2.705.000,00 €. An diesem Stammkapital ist die Stadt Friesoythe mit einem Betrag von 200.000,00 € beteiligt. Ferner sind 12 weitere Kommanditisten mit unterschiedlichen Einlagen an der Gesellschaft beteiligt.

3. Organe der Gesellschaft

Geschäftsführer

Peter Klaas, 49696 Molbergen
Ralf Oeltjen, 26655 Westerstede

Gesellschafterversammlung

Gesellschafter sind die Windpark Heinfelde Beteiligungs GmbH als Komplementär sowie die Stadt Friesoythe und 12 weitere Kommanditisten. Mitglied für die Stadt Friesoythe ist Ratsherr Hans Meyer.

4. Jahresabschlüsse

Der letzte geprüfte Abschluss liegt für das Geschäftsjahr 2023 vor und schließt mit folgendem Ergebnis:

Bilanz zum 31. Dezember 2023

Bilanz zum	31.12.2022	31.12.2023
Bilanzsumme:	11.918.688,01 €	10.310.634,03 €
Kommanditkapital:	2.705.000,00 €	2.705.000,00 €
Rücklagen:	25.000,00 €	25.000,00 €
Gewinn:	1.375.940,63 €	396.063,55 €
Rückstellungen:	236.491,84 €	75.759,57 €
Verbindlichkeiten:	6.798.553,06 €	5.766.667,80 €

7. Finanzielle Auswirkungen auf die Stadt Friesoythe

Die Ausschüttung aus der Beteiligung wird im Haushalt der Stadt Friesoythe unter dem Produkt „P1.573300 – Sonstige wirtschaftliche Unternehmen“ vereinnahmt.

Für das Wirtschaftsjahr 2023 ergab sich eine Sonderausschüttung in Höhe von 60.000,00 €, für das Wirtschaftsjahr 2024 eine Sonderausschüttung in Höhe von 28.000 €.

Stadt Friesoythe
Der Bürgermeister

11. Februar 2025

Im Auftrage

Vahl