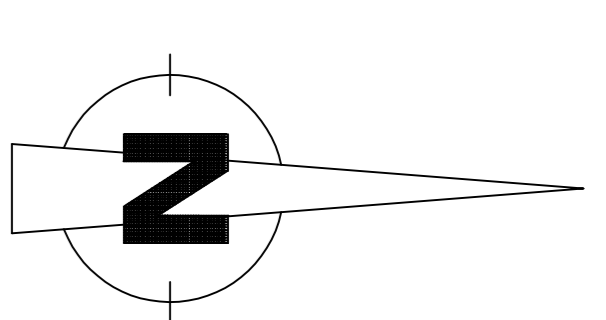


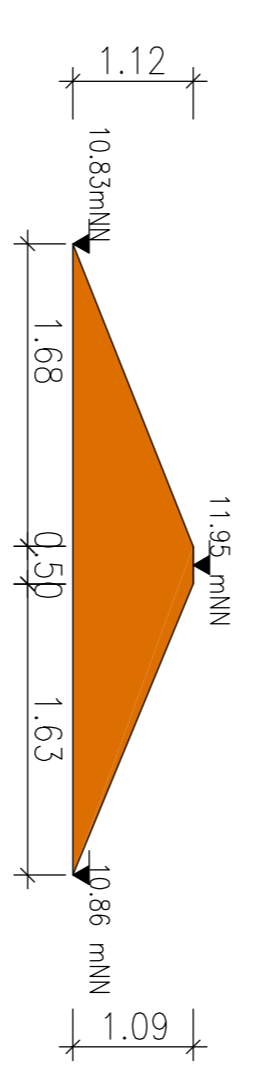
34
34
2

29




- Legende (Gebüdeschlüssel):**
- vorhandene Gebäude
 - ① = Hähnchenstall
 - Biogasanlage vorhanden
 - ⑩ = BHKW-Gebäude mit Gaslager
 - ⑪ = Träfo
 - ⑫ = Lagerhalle
 - ⑬ = Lagerfläche
 - ⑭ = Stiefleichen
 - ⑮ = Fermenter 1, ø 16,00m H=6,00m
 - ⑯ = Fermenter 2 ø 26,00m H=6,00m
 - ⑰ = Gärstücker ø 38,00m H=6,00m
 - ⑱ = Feststoffentzug
 - ⑲ = Pumpenstation
 - ⑳ = Abtropfplatz
 - ㉑ = Kondensatschnoch
 - ㉒ = Träfo
 - ㉓ = Notgastrockel
 - neue Bauteile
 - ㉔ = BHKW-Flex
 - ㉕ = Aktivkohlefilter
 - ㉖ = Gärstücker 2 ø44,00m, H= 8,00m
 - ㉗ = Erddrumpflotte

Schnitt des Walles
A-A



- Legende Biogasanlage:**
- = vorhandene Gebäude
 - = neues Bauteil
 - = Einwölung
 - = befestigte Fläche
 - = Schotterfläche neu
 - = öffentlicher Verkehrsweg
 - = Grundstück Grenzen



Energie-Systeme
GmbH & Co. KG

huv Energie-Systeme GmbH & Co. KG
Zustandstraße 12-16
26169 Neureuss
Tel. (+49) 04491/3380-40
Fax (+49) 04491/3380-44
www.energiesysteme.de

Entwurf

At der Leistung Datum Name (gepr.)

Projekt: Erweiterung einer Biogasanlage 26169 Neureuss

Bauherr: Rolfes Biogas Dolier GmbH & Co. KG 26169 Neureuss

Planungsstand: Genehmigung Baufreigabe 26169 Neureuss

Datum: 25.08.2020 Maßstab: 1:500 Projekt-Nr.: 2018058

Zeichner: Kontrolle: Planinhalt: Logepl/n

Zeichnungsnummer: 2018058-Masterplan-0

Das Unterrecht dieser Zeichnung gehört uns. Das Recht der weiteren Vervielfältigung oder Weitergabe ist vorbehalten und wird ausdrücklich verweigert.

Der Bauherr:

Der Planverfasser: